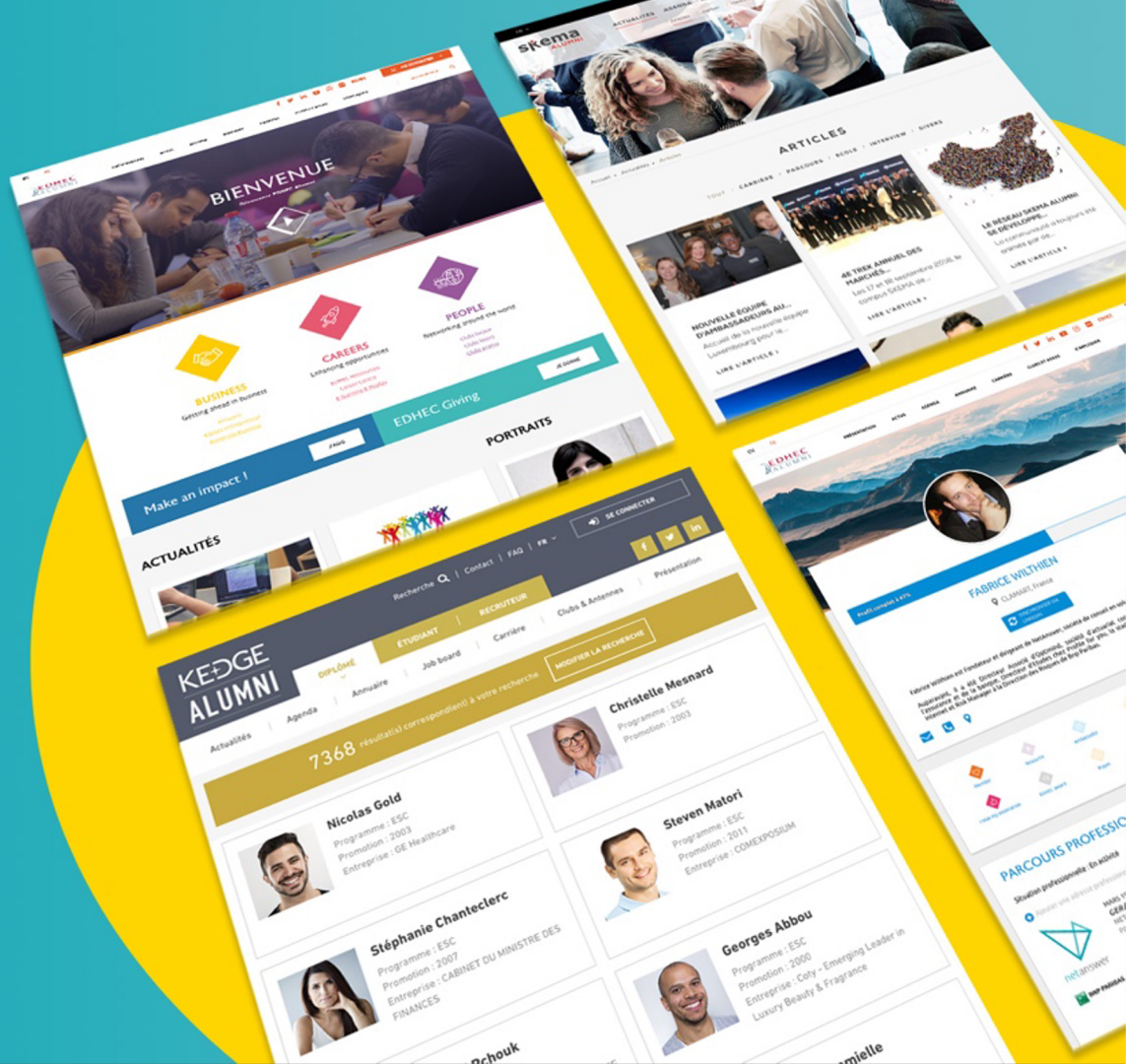


18ème Club Utilisateur 23/09/2021

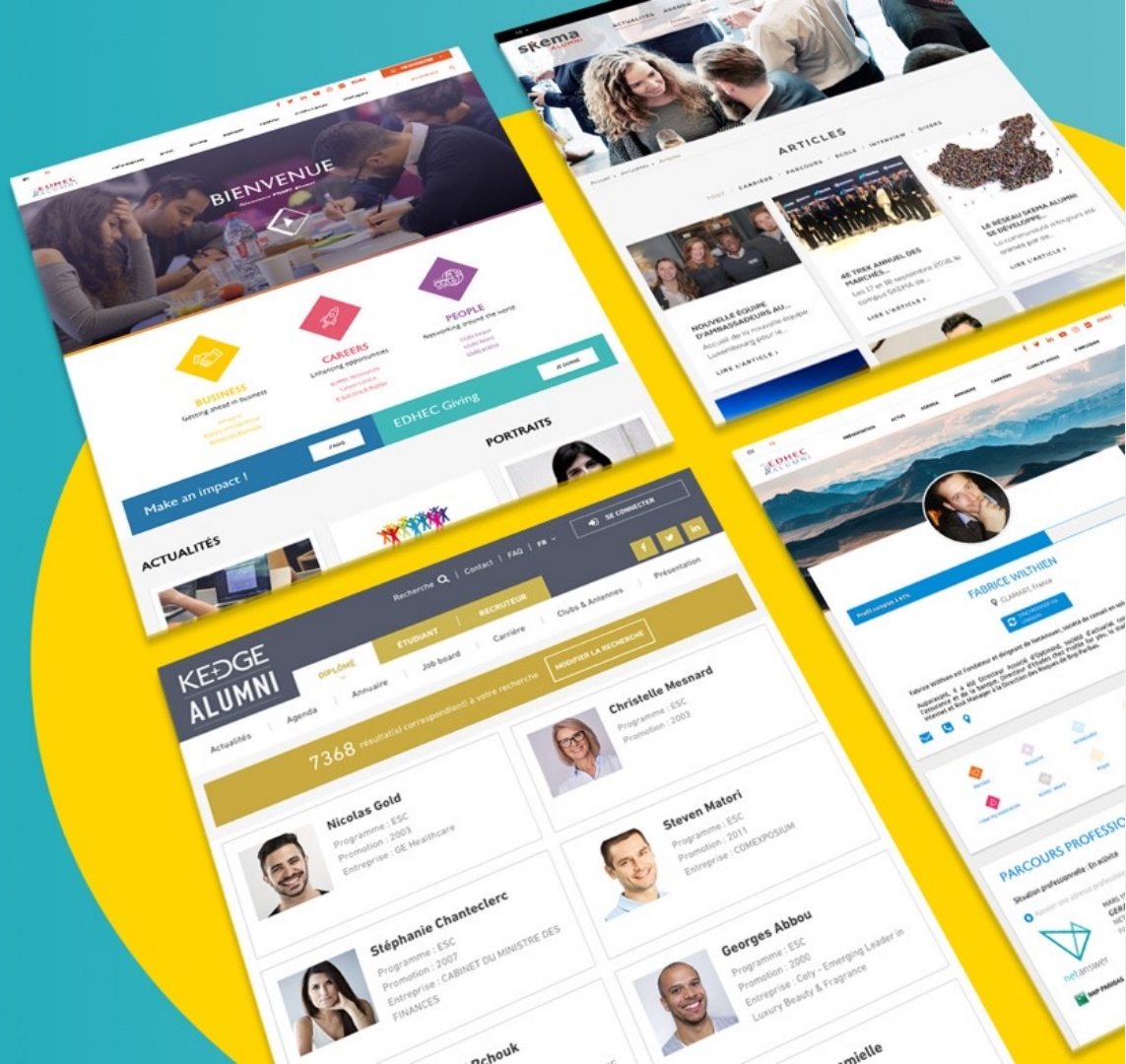
Suivez nous sur
#NetAnswerClub

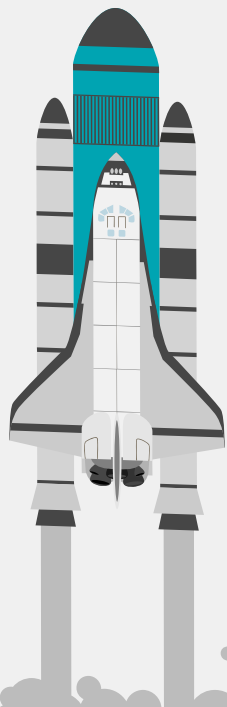


WIFI

SSID : Engenius1328
Mdp “:SID20190106:”

Suivez nous sur #NetAnswerClub






- **9h : Actualités NetAnswer**
- **9h20 : Sécurité**
- **9h30 : Nouvelles Fonctionnalités**
- **10h30 : Pause**
- **12h : Cocktail !**
- **14h - 15h30 : Ateliers :**
 - «Tour d'horizon des solutions de cotisations»
Fabrice & Chloé
 - «Comment optimiser votre communication ?»
Julie & Coline
- **15h40 - 17h : RDV individuels**

Nouveaux clients alumni



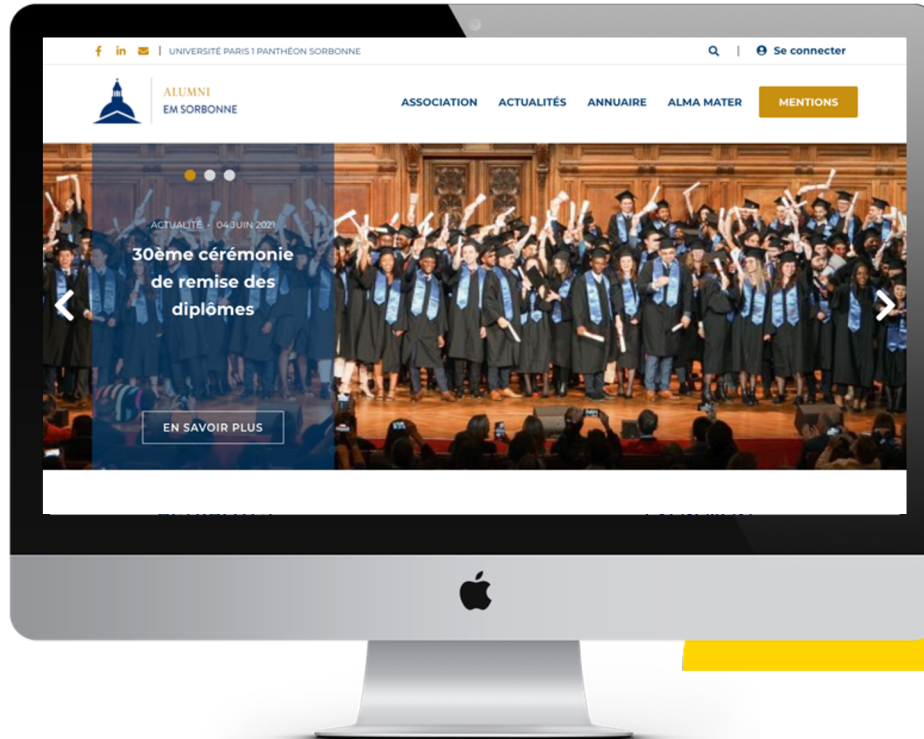
Nouveaux clients associations professionnelles



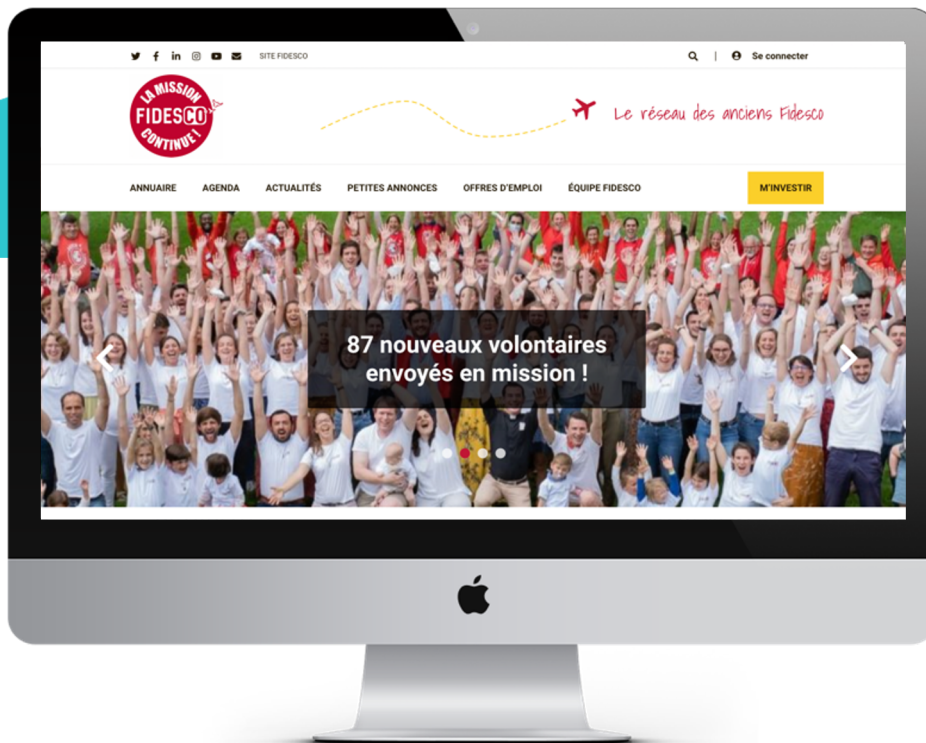
ICAM Alumni



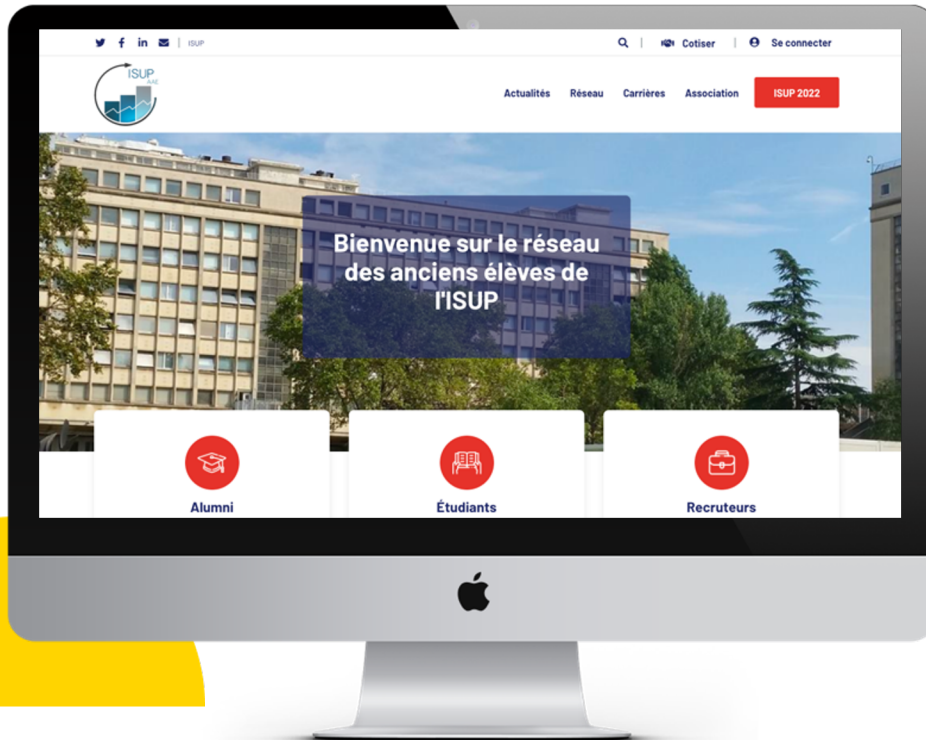
EM Sorbonne Alumni



Le réseau des anciens Fidesco



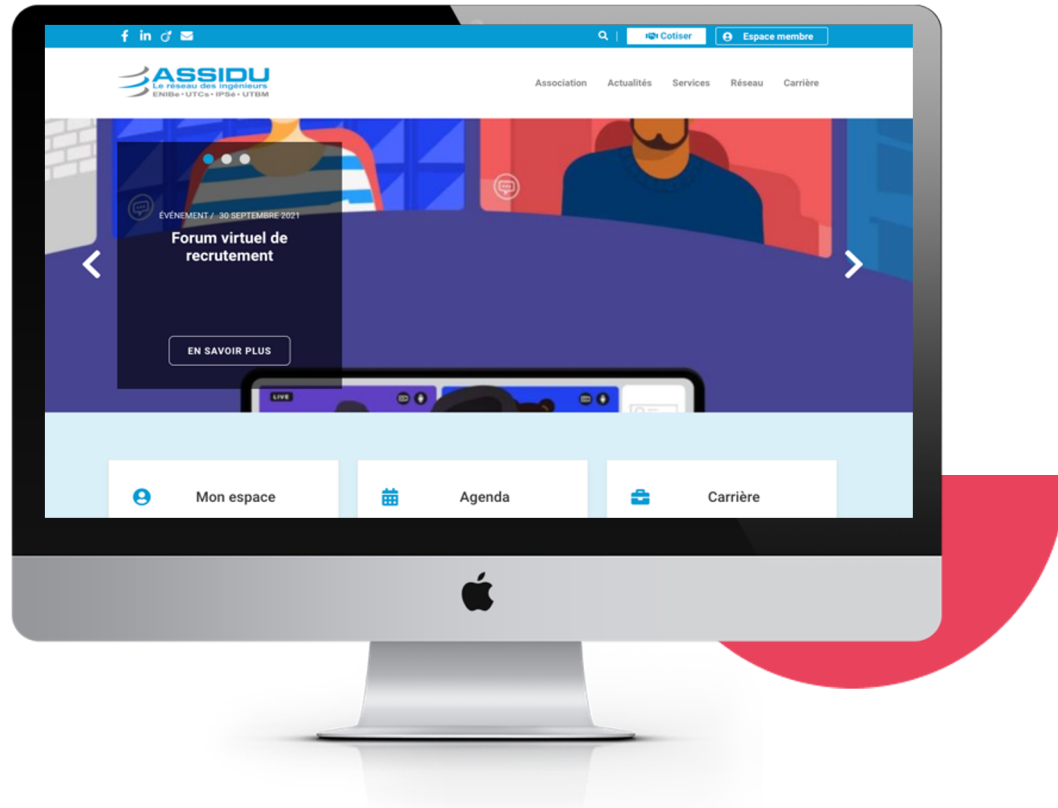
ISUP Alumni



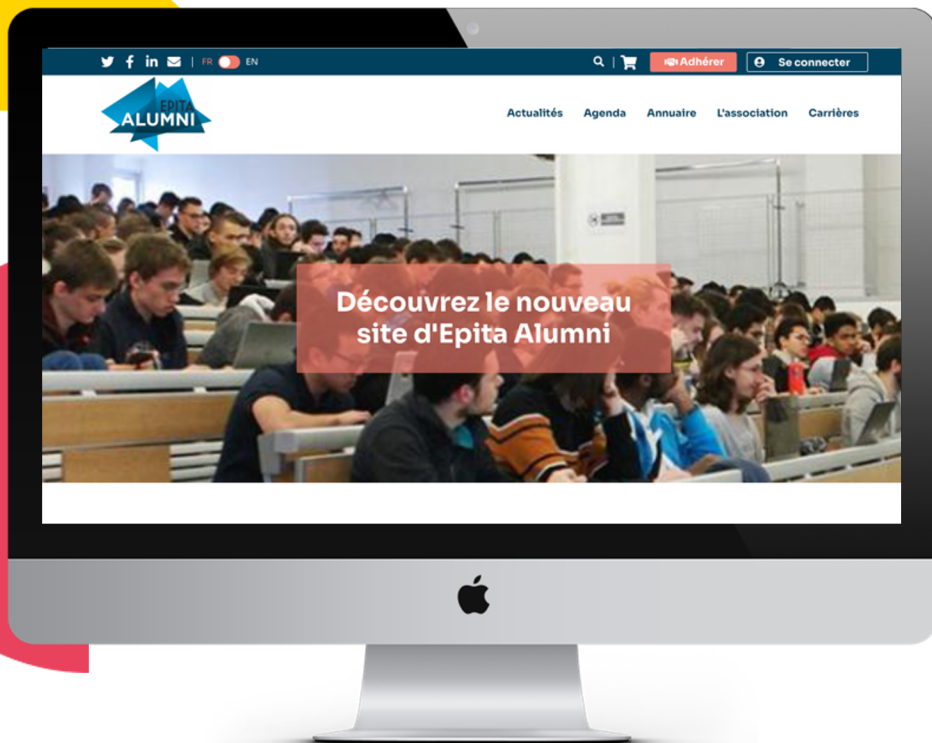
IRIS Alumni



Assidu – Ingénieurs UTBM



Epita Alumni



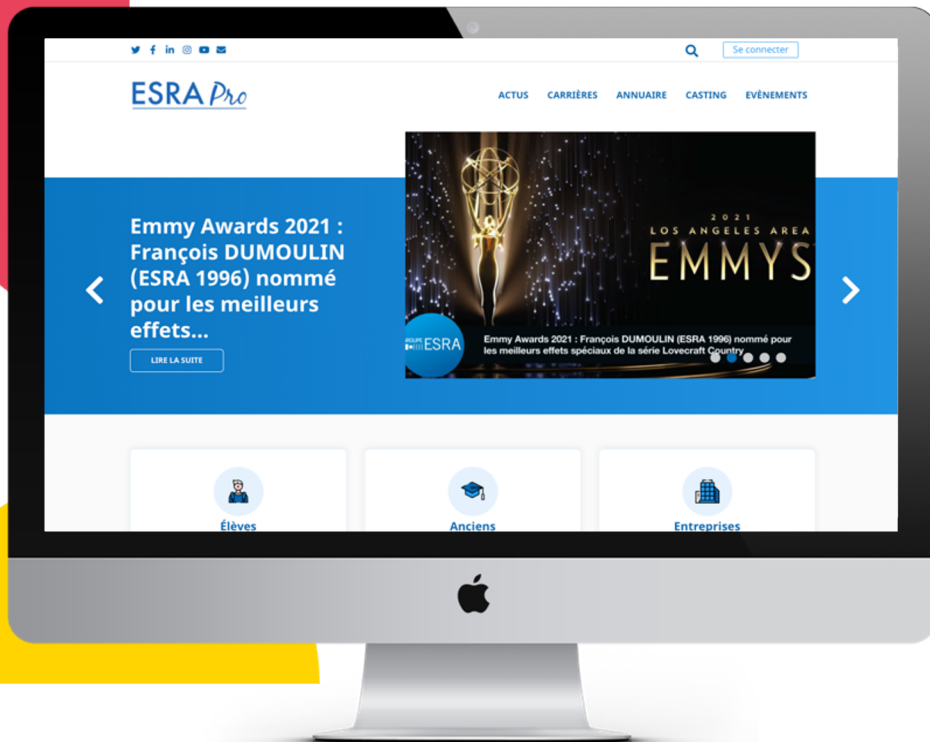
Cercle Montesquieu



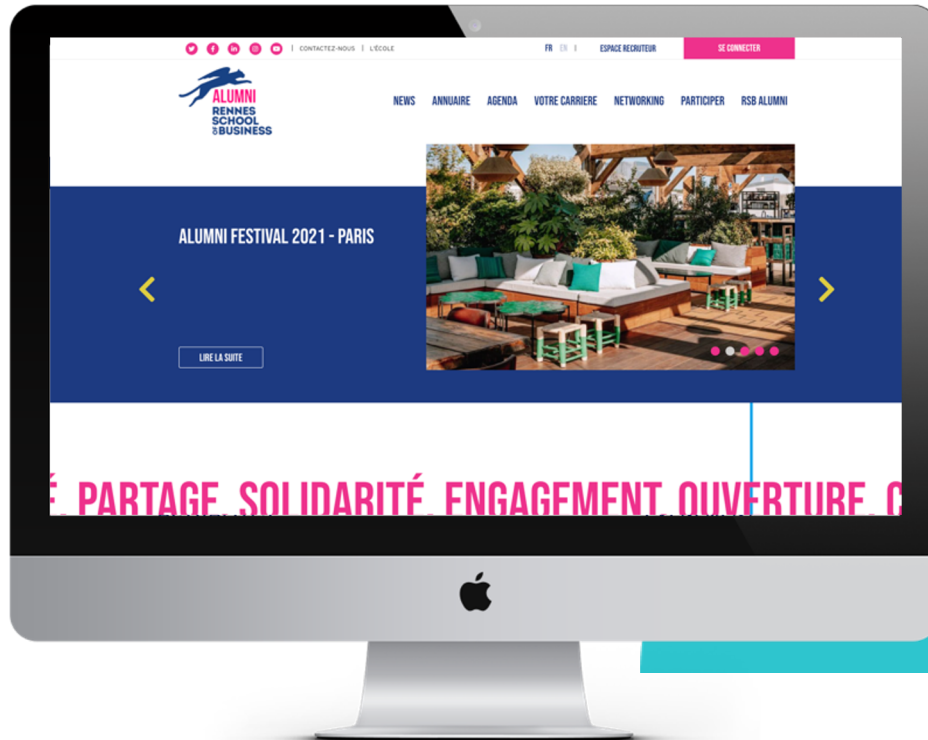
CHEA Alumni




ESRA Pro



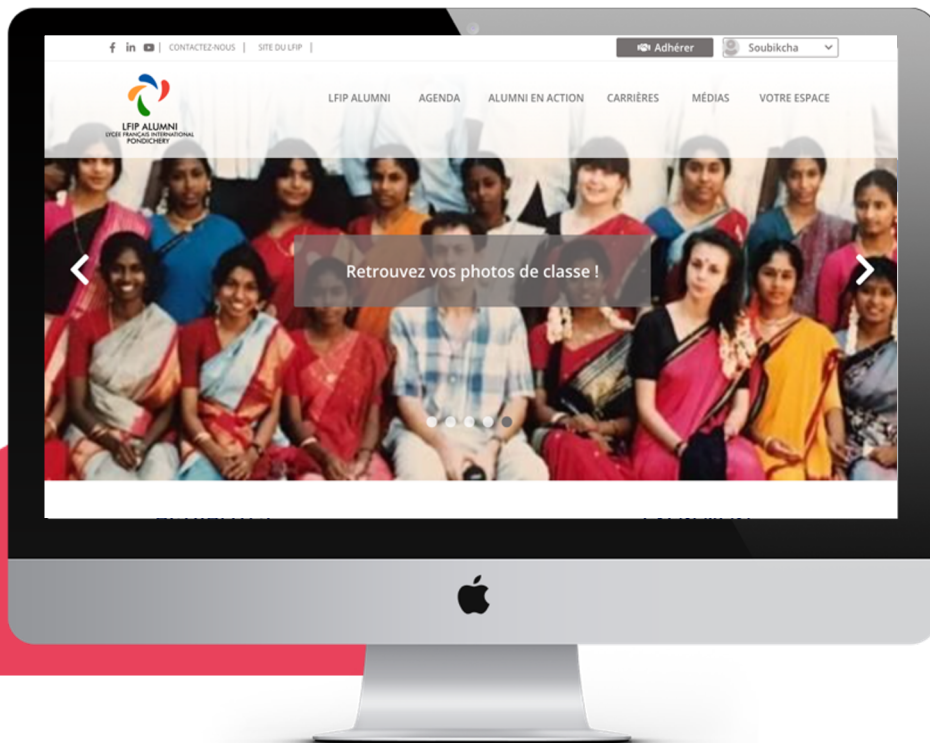
Rennes School of Business Alumni



ADRET-S



LFIP Alumni



AAGSI



Catalogue des composants graphiques

CARNET / NOMINATIONS

Visible sur : <https://ajumni.lecames.org/>

Carnet

Lorem ipsum dolor sit amet, consectetur adipiscing elit. Donec commodo urna sit amet nunc condimentum, ac imperdiet tellus mollis. Aliquam semper interdum dapibus.



Lorem ipsum dolor sit amet, consectetur adipiscing elit lorem



Lorem ipsum dolor sit amet, consectetur adipiscing elit lorem

Tout les articles

VIDÉOS

Visible sur : <https://pro.esra.edu/>

Vidéos

Lorem ipsum dolor sit amet, consectetur adipiscing elit. Nam efficitur in risus, ipsum dictum. Sed condimentum augue ut ligula. Integer eu ipsum. Integer tristique.



En savoir plus

Lorem ipsum dolor sit amet, consectetur adipiscing elit. Nam efficitur in risus, ipsum dictum. Sed condimentum augue ut ligula. Integer eu ipsum. Integer tristique.



En savoir plus

GROUPES

Visible sur : <http://www.asidu-utbm.fr/>

Groupes



Antenne Franche-Comté



Antenne Alsace



Antenne Suisse



Club Robotique

Incendie OVH



(Exclusif) Les causes de l'incendie OVH Strasbourg: des explications stupéfiantes

17 mars 2021



Quelles sont les vraies causes du sinistre? Pourquoi le départ de feu a-t-il été si rapide ? OVH n'a pas pu ou voulu nous répondre, mais les explications recueillies sont stupéfiantes.

0h47 : début incendie

1h00 : pompiers sur place

1h50 : coupure totale des alimentations

2h58 : message sur la plateforme de support d'OVH

3h42 :



Octave Klabá 
@olesovhcom

...

We have a major incident on SGB2. The fire declared in the building. Firefighters were immediately on the scene but could not control the fire in SGB2. The whole site has been isolated which impacts all services in SGB1-4. We recommend to activate your Disaster Recovery Plan.

[Traduire le Tweet](#)

3:42 AM · 10 mars 2021 · Twitter for iPhone

Disaster Recovery Plan ou Plan de Reprise d'Activité : de quoi s'agit-il ?

PRA : Plan de Reprise d'Activité

PRA : “Ensemble des procédures documentées permettant à une entreprise de rétablir et reprendre ses activités après la survenue d'un incident majeur.”

Cas pratiques :

- En mars 2020, **un confinement est mis en place**, toute l'activité passe en télétravail en 3 jours.
Est-ce que chacun les moyens matériels de travailler de chez soi ?
Quels changements sur le fonctionnement au quotidien ?
- **Incident majeur sur les serveurs de production.**
Que faire : attendre ? basculer sur d'autres serveurs ?
Quels backups avons nous ? Où sont ces backups ? De quand datent-ils ?
Combien de machines doivent être restaurées ? Quelles sont leurs relations ?
Combien de temps la restauration prendra ? Que faire si le prestataire n'a pas assez de serveurs disponibles ?
Au delà de la technique quels sont les facteurs pouvant impacter une reprise d'activité ?

Le PRA doit donc prévoir tout ses points à l'avance, être revu régulièrement et testé au moins une fois par an pour identifier les imprévus.

PRA : incident en production chez Netanswer

Les serveurs de production sont chez OVH Cloud à Gravelines, les backups nocturnes quotidiens sont eux à Roubaix et donc disponibles même si le datacenter de Gravelines est totalement indisponible.

Notre RPO (Recovery Point Objective) est donc de 24H

Nous avons 7 serveurs pour 3,5 To de données (fichiers, base de données, médias)

Leurs relations sont documentées, aucune IP utilisée en dur, les machines communiquent par leur nom (conservé en cas de restauration).

Les certificats continuent à fonctionner après restauration sur d'autres machines.

Nous avons effectué des tests en conditions réelles récemment, et notre RTO (Recovery Time Objective) est de 44 heures (16h pour les premiers sites), principalement dû au transfert des 3,5 To de données.

Un facteur limitant a été identifié : la modification des DNS pour les 100 domaines (30%) non gérés par nous => une grande réactivité de votre part sera nécessaire

En 2022 nous prévoyons un test de bascule chez un autre prestataire que OVH Cloud pour déterminer le RTO dans cette situation.

Mesures de sécurité : au niveau applicatif

Notre solution étant amenée à contenir de nombreuses **données personnelles**, leur sécurité demande des protections multiples permettant de détecter et bloquer toute utilisation non autorisée.

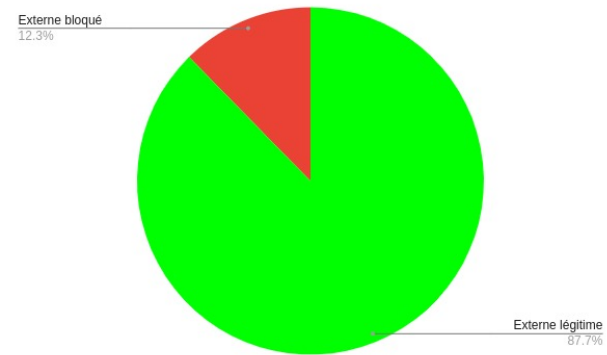
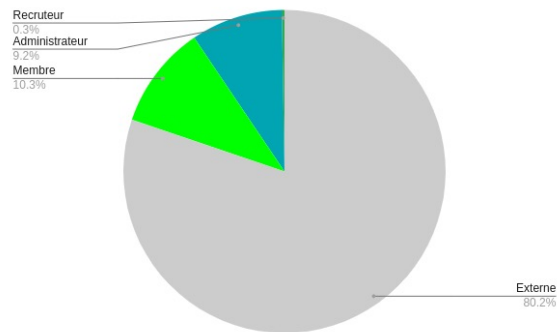
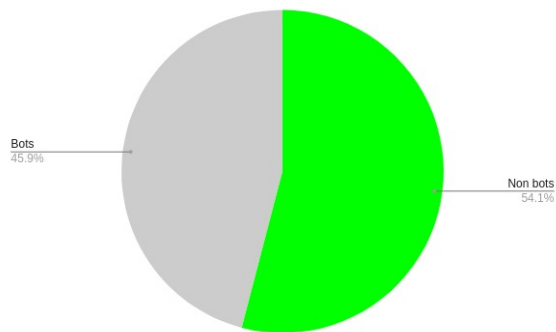
Au niveau applicatif :

- Séparation totale des différents clients, garantissant un cloisonnement des données (VM distinctes, base de données distinctes, comptes utilisateurs distincts)
- Double authentification pour les administrateurs (envoi d'un SMS)
- Gestion fine des droits de ces administrateurs
- Un log complet des actions des administrateurs permet d'assurer une traçabilité des actions
- Limites en place pour l'utilisation de l'annuaire

Mesures de sécurité : répartition du trafic

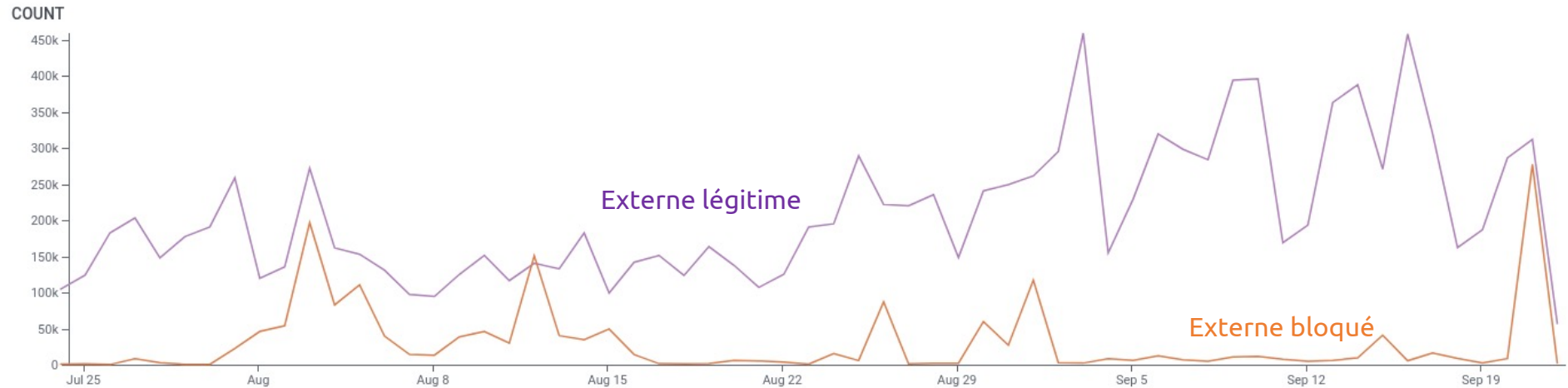


Chaque mois : **18M** de pages vues sur l'ensemble de nos sites dont 1M de pages bloquées par nos mesures de sécurité



Mesures de sécurité : attaques bloquées

Certains jours, jusqu'à 50% du trafic externe (hors bots) est bloqué



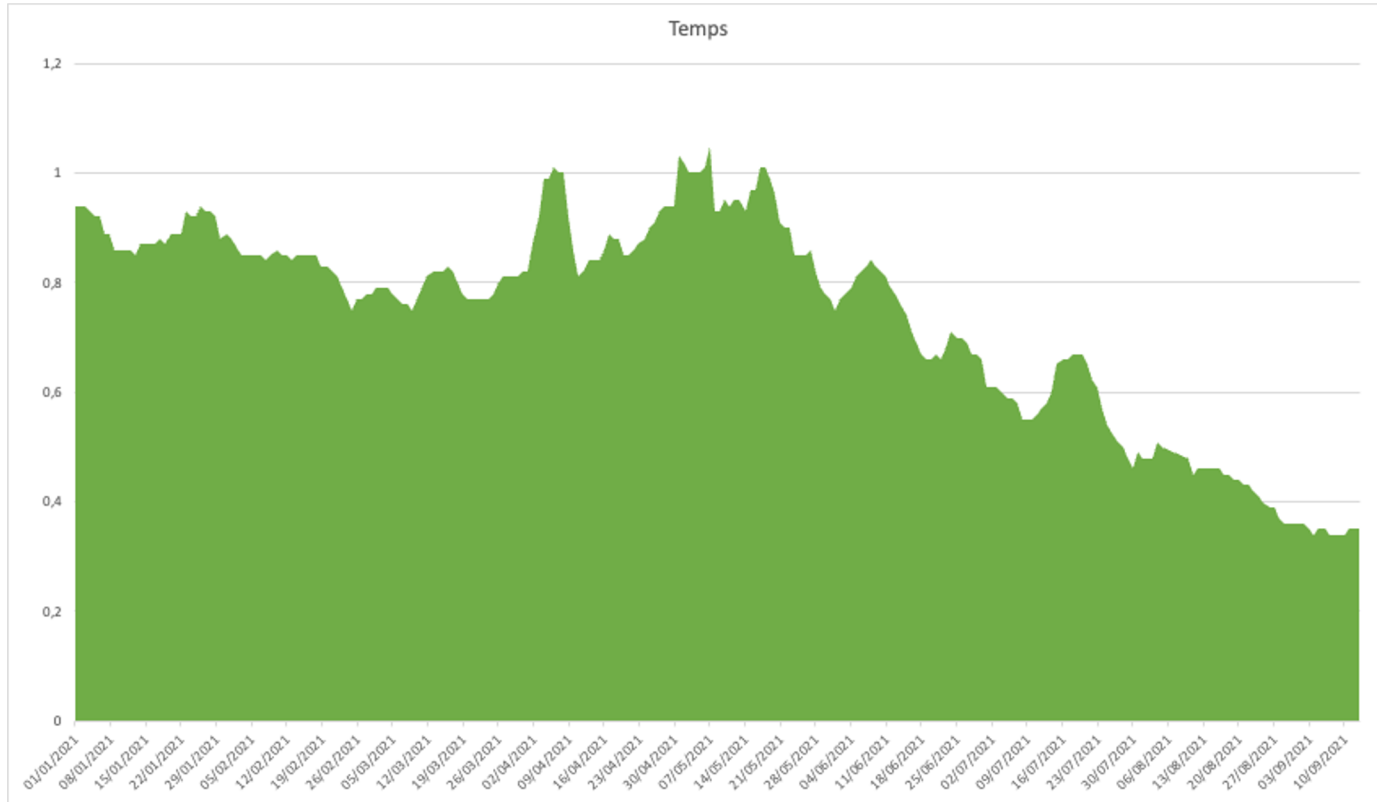
Mesures de sécurité : contrôle du trafic

- Afin de couper toute **tentative de XSS** (Cross Site Scripting) aucun script d'un domaine non whitelisted (Facebook, Instagram..) ne peut s'exécuter sur la solution Netassoc
- Toute **tentative d'injection SQL** est bloquée, une IP avec 10 pages bloquées est bannie pour 24H, chez l'ensemble de nos clients



- Nous sommes alertés dès qu'un **nombre anormal** d'IP sont bannies (utilisation de proxies pour une attaque)
- Nous sommes alertés dès d'une IP représente un **trafic anormalement** important sur l'ensemble de nos clients : attaque, utilisation abusive de l'annuaire...

Performance des serveurs



Le temps moyen de génération des pages a été divisé par 3 en 4 mois

netanswer

17e Club Utilisateur

DERNIÈRE CHANCE POUR VOUS INSCRIRE !

Plus que 2 jours avant notre Club Utilisateur !

Malgré la situation actuelle qui nous impose de revoir notre organisation, nous avons décidé de maintenir notre événement car il est pour nous **essentiel**.

Il permet non seulement d'entretenir une **relation privilégiée** avec vous mais surtout de pouvoir **créer des rencontres, des interactions** et de pouvoir faire **évoluer** notre solution ensemble afin de **répondre au mieux à vos besoins**.

Cette 17^{ème} édition sera donc **proposée uniquement en ligne**.

Afin de rythmer la journée, nous avons également prévu notre **programme*** :

- de 10H00 à 10H20 : Nouvelles de Netanswer
- de 10H20 à 12H00 : Nouvelles fonctionnalités
- de 14H00 à 15H00 : Ateliers
- de 15H40 à 17H00 : RDV client

*votre présence aux ateliers et RDV n'est pas obligatoire. Vous pouvez, si vous le souhaitez, assister uniquement aux nouvelles de Netanswer et à la présentation des nouvelles fonctionnalités pour vous aider à prendre en main notre solution au quotidien.

Dernière chance pour vous inscrire !

Inscrivez au Club Utilisateur

Une question ? Une envie ? [Nous contacter](#)

Avril

netanswer

La fin de 2020 ! Enfin !

Nous sommes le 17 décembre 2020, plus que 3 jours avant les vacances de Noël et 8 jours avant le 25... oui avec hâte ! nous avons !

Les fêtes de fin d'année vont nous permettre à tous de souffler ! Nous allons retrouver nos proches, nos familles et laisser de côté cette année 2020 pour nous concentrer sur une nouvelle année. Retrouvons notre énergie, notre motivation et faisons nous de nouveaux objectifs pour 2021.

Nous avons hâte de vous retrouver ! On vous laisse avec la dernière newsletter de cette année. Passez de très bonnes fêtes et à l'année prochaine !

25 Nouveaux clients

23 Sites internet dont 10 refontes

173 Nouvelles fonctionnalités

700 Demandes clients traitées

netanswer

Mai

netanswer

2021 est là ! Réveillons-nous !

En janvier 2020 nous avons partagé avec vous notre vision du futur : taxi volant, hologramme, révolution des robots, aliens... **Vous étions à des années-lumière de la réalité...**

Finalement ce qui nous avons vécu cette année est aussi digne d'un **film de science-fiction**. Qui aurait pu penser que les masques, le gel hydroalcoolique ou les gestes barrières allaient s'inviter dans notre quotidien ?

Ce scénario ressemble à un mauvais rêve et il est temps de se réveiller !

Nous voilà en **2021, nouvelle année, nouvelles résolutions et surtout nouvelle vision !** Cette année, nous réalisons pas imaginer le futur, car finalement notre quotidien avant toutes ces péripéties était plutôt pas mal non ?

Que pouvons-nous vous souhaiter pour 2021 ? De **L'OPTIMISME !** Cette année ne pourra être que meilleure ! Faisons nous de nouveaux objectifs, de nouveaux challenges et continuons notre route ensemble !

C'est grâce à **VOUS** que nous terminons cette année avec autant de notes positives ! Alors merci pour tout !

Nous vous souhaitons une excellente année 2021 !

[Découvrez notre vidéo rétrospective de 2020 !](#)

Comment créer une chaîne Youtube ?

Comment Créer une Chaîne Youtube ?

Juin

netanswer

INSCRIPTIONS OUVERTES ! 18e Club Utilisateur

Les inscriptions sont ouvertes !

Le jeudi 23 septembre prochain, à la maison EPF à Paris, notre Club Utilisateur revient avec toujours plus de nouveautés !

Rencontrez notre équipe et découvrez nos dernières innovations le tout rythmé par des temps conviviaux et un cocktail.

Nous avons décidé de maintenir cet événement avec toutes les dispositions sanitaires qui s'imposent : mise à disposition de masques et de gels hydroalcooliques, distanciation entre participants créant peu de la même association.

Pour qu'un maximum de personnes puissent bénéficier de nos échanges et découvrir nos dernières nouveautés, l'inscription sera également **renouvelée en direct**.

Pour ce 18^e Club Utilisateur, nous vous proposons 2 ateliers qui se dérouleront simultanément de 10 à 13H30. Les thématiques restent encore à définir et vous serez consultés ultérieurement.

Inscrivez vous gratuitement dès aujourd'hui !

17h Club Utilisateur - Jeudi 23 septembre de 9H45 à 17h.
(Néobout, event_commission_17h) (Néobout, event_commission_17h) (Néobout, event_commission_17h) (Néobout, event_commission_17h)

La release, on vous dit tout !

Nous déployons toutes les 3 semaines une nouvelle version de notre solution avec une dizaine de nouvelles fonctionnalités.

Vous vous êtes peut être déjà demandé pourquoi organisons nous ces versions et pourquoi nous les diffusons toutes les 3 semaines ? Qu'est ce que cela implique ? Comment est ce que cela fonctionne ?

On vous explique tout dans ce nouvel article de blog !

[Lire l'article](#)

Juillet

netanswer

Réalisez vos sondages ou enquêtes d'insertion en quelques clics !

Nous avons développé une nouvelle version de notre module sondage pour vous permettre de gagner du temps dans la création de vos sondages !

Choisissez tout type de questions, créez des rubriques et des filtres pour vos questionnaires et enquêtes de satisfaction.

Envoyez sereinement vos **enquêtes d'insertion professionnelle**, les réponses sont préremplies avec les informations de votre base de données qui se met à jour avec les informations renseignées par vos membres.

Effectuez des relances automatiques, suivez en temps réel l'avancement des réponses et exportez les résultats de vos enquêtes.

[En savoir plus](#)

La release, on vous dit tout !

Nous déployons toutes les 3 semaines une nouvelle version de notre solution avec une dizaine de nouvelles fonctionnalités à chaque fois.

Notre objectif est de pouvoir proposer à nos clients toujours plus de nouveautés pour répondre à leurs besoins et faciliter la gestion de leur association.

Mais alors... Pourquoi de nouvelles versions ? Qu'est ce que cela implique ? Pourquoi toutes les 3 semaines ? Comment est ce que cela fonctionne ? ...

On vous explique tout dans ce nouvel article de blog !

Août

Articles de blog à retrouver sur blog.netanswer.fr

COMMUNICATION

Des releases toutes les 3 semaines !



netanswer

Des releases toutes les 3 semaines !

Jeudi 15 Juillet 2021

Témoignage de
Alix Dieudonné, chargée de sourcing fidesco



TÉMOIGNAGE

netanswer

Témoignage de Alix Dieudonné, Chargée de sourcing Fidesco

Vendredi 09 Juillet 2021

Témoignage de
Jean-Marie Lucas, délégué général SMLH



TÉMOIGNAGE

netanswer

Témoignage de Jean-Marie Lucas, Délégué Général SMLH

Vendredi 30 Avril 2021

Témoignage de
Enrique Muzard, directeur général AFMR



TÉMOIGNAGE

netanswer

Témoignage de Enrique Muzard, Directeur Général AFMR

Jeudi 06 Mai 2021

COMMUNICATION

Découvrez le vote en ligne !



netanswer

Découvrez le vote en ligne !

Mardi 09 Février 2021

DONNÉES

Alumni : un réseau performant est un réseau vivant !



netanswer

Alumni : un réseau performant est un réseau vivant !

Lundi 01 Février 2021


Vidéos 2 Min pour...

Outre les documentations, les formations, , nous avons créé des formations de 2 min qui doivent permettre de **traiter de façon concrète et rapide un sujet**

2 Minutes pour ...

Découvrez ici des vidéos concrètes d'utilisation de fonctionnalités de Netassoc' en moins de 2 minutes.

2 minutes pour... Découvrir le nouveau mail builder



Découvrez une toute nouvelle interface pour la conception et l'envoi de vos mailings. Créez des mails attractifs, personnalisables et responsives en quelques clics !

Enregistrements de vidéos précédentes

Cliquez sur l'image pour voir la vidéo



2 minutes pour... Partager vos publications sur vos réseaux sociaux

Découvrez comment partager vos publications (actualités, événements) sur vos réseaux sociaux depuis votre back-office.



2 minutes pour... Découvrir le nouveau NetSurvey

Découvrez la nouvelle version de notre module Sondage.



2 minutes pour... Gérer les interactions

Gérez l'intégralité des interactions avec vos membres et gardez un historique des actions effectuées (courriers envoyés, appels téléphoniques...)



2 minutes pour... Gérer les confidentialités des membres

Découvrez comment paramétrer et gérer les confidentialités de vos membres.

Vidéos 2 minutes pour...

Retrouvez 2 fois par mois nos vidéos courtes vous permettant de maîtriser notre solution sur des sujets précis.

À ce jour, 63 vidéos sont à votre disposition :

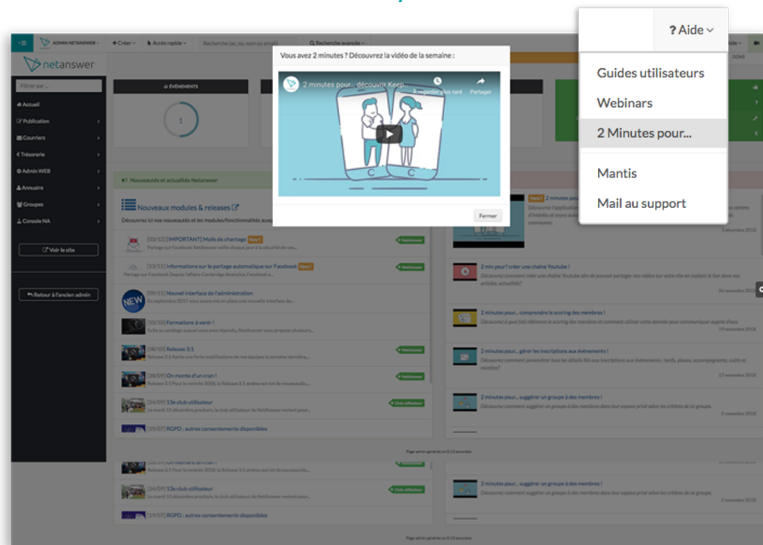
- Créer un événement ouvert aux partenaires
- Créer un mail de validation de données
- Redimensionner ses images
- Créer un EventSite
- Retrouver des perdus de vue
- Corriger les incohérences de ville
- Gérer les limites de consultation
- Créer une arborescence de menus
- Qualifier des questionnaires
- Utiliser TinyMCE
- Créer un e-badge
- Insérer une vidéo dans une actualité
- Créer une newsletter.
- Faire une mise à jour en masse avancée
- Utiliser Event Site Connect
- Découvrir Keep inTouch
- Créer une chaîne Youtube
- Comprendre le scoring des membres
- Gérer les inscriptions aux événements

- Suggérer un groupe à des membres
- Gérer les prélèvements de cotisation
- Lancer une campagne de parrainage
- Gérer les traductions

- Gérer les notifications mobiles
- Comprendre les requêtes dynamiques
- Traiter vos retours de mail
- Créer un Quick Sondage

- Gérer les types de cotisation
- Faire une relance de cotisation
- Configurer l'application mobile
- Créer un modèle de questionnaire
- Créer un événement de groupe
- Créer un atelier pour un événement
- Analyser les mails envoyés
- Créer une galerie photos
- Configurer l'application mobile
- Créer un vote en ligne
- Découvrir le module emploi
- Mettre en place le RGPD sur votre site
- Créer un groupe
- Créer un lien de cotisation en un clic
- Scanner des retours courriers (NPAI)
- Créer des filtres dans NetSurvey
- Dédoubler un fichier de membres
- Importer un fichier dans votre base
- Personnaliser un mail agenda

Pour accéder aux vidéos, rendez-vous dans le tableau de bord de votre espace administration ou dans Aide > 2 minutes pour...



Nouvelle version de notre site internet

Créez une véritable communauté !

Soyez aux **petits soins** pour vos alumni ! Netanswer vous propose une plateforme unique pour **gérer et animer** votre réseau. Offrez à vos membres un **espace dédié** pour se retrouver, trouver un emploi et participer à des **événements** spécialement conçus pour eux !

Demandez une démo



skema
ALUMNI


KEDGE
ALUMNI

ALUMNI
BENNES
SCHOOL
BUSINESS

ENSTA
BRETAGNE
ALUMNI

PONTS
Alumni

MINES
ParisTech
ALUMNI



Nouveaux partenaires



Réseaux connectés avec Stalks



Quelques chiffres

En 2021.....

VISITES



698 897

sessions

OFFRES D'EMPLOI



558 953

offres d'emploi

ÉVÈNEMENTS



5 468

événements créés

COTISATIONS



159 418

cotisations

MÀJ BDD



413

imports

185 453

membres connectés

11 947 676

impressions

113 958

participants

9 858 478 €

collectés

345

MAJ en masse avancée

Quelques chiffres

En 2021.....

VOTE EN LIGNE



68

votes

5 841

votants

PARRAINAGE



21

parrainages

3 881

binômes créés

BINÔMES KIT



1 945

binômes créés

5 989

swipe G/D

REVUE



42

revues

341

articles créés

BOUTIQUE



784

produits

189 254€

de CA généré

8 Dernières releases


Activé Tarifs Modules Releases

Actifs Tarifs Modules (6,342)

11 nouveautés à découvrir

DES MODULES PEUVENT VOUS INTÉRESSER

Vote




Un nouveau conseil d'administration à élire ? Un responsable de groupe local à désigner ? Laissez vos membres s'exprimer en un clic !

[Voir la présentation](#)

[Demander un devis](#)

Traduction




En utilisant le workflow de traduction pour vos contenus, un traducteur peut directement traduire sur votre site. Contactez nous pour connaître nos tarifs de traduction !

[Voir la présentation](#)

[Demander un devis](#)

Parrainage / Mentoring




Gérez tout le déroulement de votre campagne en sondant vos membres, en créant automatiquement les binômes et en suivant les relations.

[Voir la présentation](#)

[Demander un devis](#)

Scan NPAI




Scannez un retour courrier, mettez à jour votre base de données et recevez un mail au membre dont l'adresse est erronée pour qu'il mette à jour ses informations.

[Voir la présentation](#)

[Demander un devis](#)

Revue



Mettez en valeur vos publications en passant au numérique ! Gérez vos numéros, dossiers et articles depuis votre site.

[Voir la présentation](#)

[Demander un devis](#)

[40 Découvrir tous les modules](#)

RELEASE 3.41 - AVRIL 2021

Vous êtes abonné

Désabonnement "général" des mailings

Nous avons ajouté un libellé supplémentaire pour qu'un membre puisse se désabonner (en un clic) de toutes vos communications.

TAGS [Créer](#) [Mettre à jour](#) [Supprimer](#)

Actif [J'aime](#) 2

- V 3.41 : Avril 2021 (11)
- V 3.42 : Mai 2021 (7)
- V 3.43 : Mai 2021 (11)
- V 3.44 : Juin 2021 (4)
- V 3.45 : Juillet 2021 (10)
- V 3.46 : Juillet 2021 (13)
- V 3.47 : Août 2021 (5)
- V 3.48 : Septembre 2021 (6)

Nouvelles fonctionnalités

Pour chaque fonctionnalité nous avons précisé si elle est incluse dans le cadre de la maintenance évolutive ou si cela nécessite une facturation spécifique (cas où la mise en place nécessite une spécification, un développement de template ou une adaptation), et dans quelle version elle est incluse

3.42

Maintenance évolutive (62)

3.43

Facturation spécifique (1)

€	: <600€ HT
€€	: 600-1200€ HT
€€€	: >1200 € HT



Nouvelle administration : Netty !

The screenshot shows a dashboard with various widgets. A tooltip is displayed over the 'Voir le site' button, explaining its function. The dashboard includes sections for Alerts, Visites du jour, Cotisations sur, Événements, Taux ouverture emails, Offres, and Nouveautés et actualités Netanswer.

Alertes
Aucune !

Visites du jour

Date	Visites
Mar 13	0
Mar 24	10
Apr 3	30

Cotisations sur

Cotisations	COTISANTS
0	0 €

ÉVÉNEMENTS
0

TAUX OUVERTURE EMAILS
0%

OFFRES
8

2 tickets
Cliquez pour voir le détail

Nouveautés et actualités Netanswer
Catalogue des modules - Liste des releases
Découvrez ici nos nouveautés et les modules/fonctionnalités auxquels vous avez droit !

2 minutes pour...
New ! 2 minutes pour... Dé d'attente

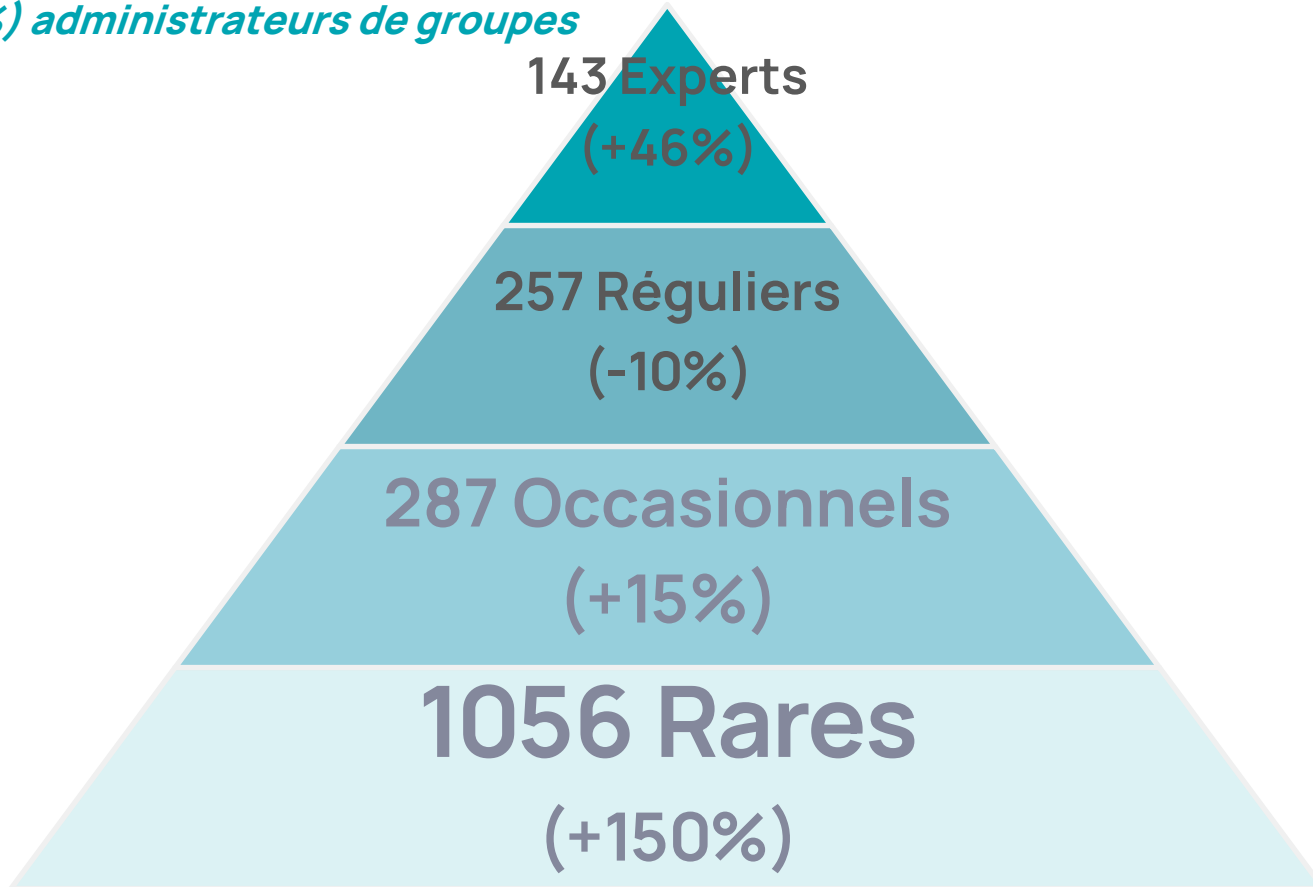
[02/04] [REPLAY WEBINAR] Améliorer la qualité de votre

Pages vues



Ajout des groupes dans les dernières pages vues en BO

**Gestion des administrateurs : 1743 (+63%) administrateurs
et 624 (+16%) administrateurs de groupes**



Scoring des administrateurs

Qualification des administrateurs suivant leur activité sur le site



chaque mois



chaque semaine



chaque jour

Ajout de compte											
€	Droits					Admin. groupe	Modif. fiche	Export Excel	N	Nbre connexions	Dernière connexion
✓	✓	✓	✓	✓	✓		✓	✓	★★	1 801	Hier
✓	✓	✓	✓	✓	✓	✓		✓	★★	6 515	Il y a 3 heures
✓	✓	✓	✓	✓	✓		✓		★	29	Il y a 1 mois
✓	✓	✓	✓	✓	✓		✓	✓	★★	483	Il y a 6 jours
✓	✓	✓	✓	✓	✓		✓		★	31	Il y a 14 jours
✓	✓	✓	✓	✓	✓		✓		★★	602	Il y a 1 mois
✓	✓	✓	✓	✓	✓			✓		9	Il y a 2 ans
✓	✓	✓	✓	✓	✓					34	Il y a 1 an
✓	✓	✓	✓	✓	✓		✓			31	Il y a 7 mois
✓	✓	✓	✓	✓	✓		✓			2	Il y a 6 mois
✓	✓	✓	✓	✓	✓			✓	★★	108	Hier
✓	✓	✓	✓	✓	✓					36	Il y a 6 mois
✓	✓	✓	✓	✓	✓		✓	✓	★★	10 592	Il y a 14 heures
✓	✓	✓	✓	✓	✓			✓	★	44	Avant hier
✓	✓	✓	✓	✓	✓		✓			6	Il y a 22 jours
✓	✓	✓	✓	✓	✓					1	Il y a 2 ans
✓	✓	✓	✓	✓	✓		✓		★	38	Il y a 2 mois
✓	✓	✓	✓	✓	✓					17	Il y a 4 mois
✓	✓	✓	✓	✓	✓		✓			7	Il y a 2 mois
✓	✓	✓	✓	✓	✓			✓	★	15	Hier
✓	✓	✓	✓	✓	✓		✓		★	23	Il y a 1 mois
✓	✓	✓	✓	✓	✓		✓			0	jamais

Amélioration UX du matching identifiant

Votre fichier a été correctement traité, revoici le fichier initial complété avec

- ✓ - 1 membre identifié
- 1 membre non identifié
- 2 membres en homonyme



- ✓ Ou si vous préférez le fichier initial découpé en 3 fichiers :

Fichier avec 1 membre identifié



Fichier avec 2 membres homonymes



Fichier avec 1 membre non identifié



Nous avons **simplifié l'utilisation du matching identifiant**, désormais le fichier initial est aussi découpé en 3 fichiers (les membres identifiés, les membres non identifiés, les membres avec des homonymes) pour vous faire gagner du temps dans le retraitement de vos fichiers de membres dans [Annuaire > Membres > Matching identifiants](#).

Réactions aux nouvelles fonctionnalités

Mise à jour des abonnements

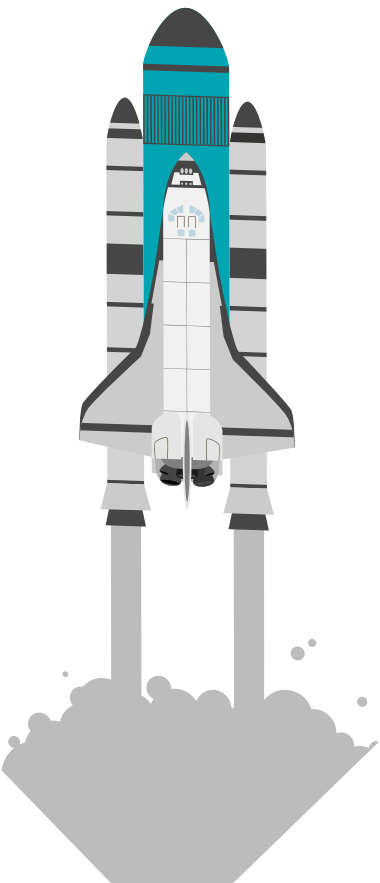
Désabonnement "général" des mailings

Nous avons ajouté un libellé supplémentaire pour qu'un membre puisse se désabonner (en un clic) de toutes vos communications.

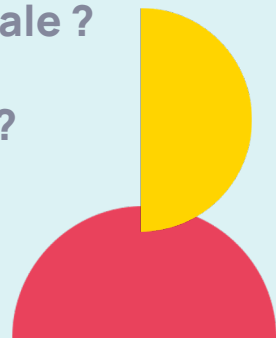
TAGS : Gratuit Mailing 3.41



Vous avez désormais la possibilité d'ajouter une réaction sur les différentes fonctionnalités développées lors d'une release (👍 ou 👎). Vous pourrez ainsi voir les fonctionnalités appréciées par les autres utilisateurs de Netanswer.





- Relancer une personne qui ne termine pas son paiement en ligne ?
- Relancer une personne qui ne termine pas son inscription à un événement ?
- Envoyer un mail de félicitations à un alumni qui s'est inscrit à 5 événements dans l'année ?
- Envoyer un mail de relance à quelqu'un qui ne s'est pas connecté depuis 6 mois ?
- Relancer les non votants à une assemblée générale ?
- Changer le statut d'un membre qui se connecte ?



Marketing Automation

Créer une tâche automatisée Liste des tâches automatisées

Informations générales

Nom de la tâche	<input type="text"/>
Activer la tâche	<input type="checkbox"/> Non
Période d'activation	<input type="text"/>  au <input type="text"/> 
Population cible	<input type="text" value="Choisissez votre requête dynamique"/>

Condition d'activation

Condition	<input type="text"/>
Périodicité	<input type="text" value="Une fois"/>

Une nouvelle page "Automation" vous permet d'automatiser des tâches en choisissant une population donnée, une période et une action.

Elle propose aujourd'hui la création de mails automatiques et pourra à l'avenir automatiser d'autres tâches pour vous faire gagner du temps.

Marketing automation

The screenshot shows the configuration interface for a marketing automation campaign. It includes the following elements:

- Date de fin:** A date picker field.
- Périodicité:** A dropdown menu set to "Une fois".
- Population cible:** A dropdown menu labeled "Choisissez votre requête dynamique".
- Condition d'activation:** A dropdown menu set to "Sans condition".
- Action:** A list of actions with "Envoyer un mail" selected and circled in red. Other visible options include "Modification d'un paramètre".

Vous pouvez désormais réaliser des mises à jour en masse en fonction de conditions prédéfinies avec le marketing automation.

Par exemple, avec l'aide d'une requête dynamique vous pouvez décider de changer automatiquement le statut d'un membre actif en inactif s'il ne s'est pas connecté depuis 5 ans dans Admin web > automation.

Marketing Automation

Un onglet Statistiques a été ajouté pour vous permettre d'analyser la portée de vos requêtes automatiques dans Admin Web > Automation.

Créer une tâche automatisée | Liste des tâches automatisées | Statistiques Envoi de mails | **Statistiques modification paramètres**

Période: août 2021 à septembre 2021

Tâches: Toutes

Mots clés:

Date <small>Heure de mise à jour</small>	Tâche	Nbre pers	Nbre pers modifiées
<input type="text"/>	<input type="text"/>	<input type="text"/>	<input type="text"/>
Total		0	0

Amélioration des imports/exports RSS

Vous pouvez importer des flux RSS dédiés pour vos types d'actualités ou vos types d'événements, ainsi qu'exporter vos propres flux RSS

Publication > Import/export flux RSS

Site principal

Import de flux RSS

Libellé	URL	Actif
News externes	http://newsexternes123.c	Oui <input type="checkbox"/> <input checked="" type="checkbox"/> <input type="checkbox"/>

Export de Flux RSS

Plusieurs flux RSS sont disponibles si vous souhaitez importer

- Les actualités et les événements :
 - http://dev.enacv2.netanswer.fr/fr/rss/tous.xml
 - http://dev.enacv2.netanswer.fr/en/rss/tous.xml
- Les actualités :
 - http://dev.enacv2.netanswer.fr/fr/rss/news.xml
 - http://dev.enacv2.netanswer.fr/en/rss/news.xml
- Les événements :
 - http://dev.enacv2.netanswer.fr/fr/rss/agenda.xml
 - http://dev.enacv2.netanswer.fr/en/rss/agenda.xml

Actualité

- Article
- Aéroport du Futur
- Brève
- En Une
- Intervenants
- Les Cahiers d'été
- Mag
- Nominations
- Partenaires
- Posté par les Alumni
- Sondage
- États de l'Air
- Étudiants

Événement

- Afterwork
- Autres
- Carrière
- ENAC
- ENAC Alumni
- Evènements
- Groupes
- Partenaires
- Workshops

Partage des actualités

Actualités



Partager sur :

13 septembre 2021

Association

Data scientists déconnectés - Machine Learning et COVID-19

Vue 4 fois

Une des premières leçons apprises une fois sorti de l'ENSAE est que les données venant du monde réel sont compliquées, bruitées et incomplètes. Tout l'opposé de ce que nous aimons en tant qu'analystes : nos années de formation mathématique nous poussent à modéliser des phénomènes complexes de manière abstraite. Le développement du machine learning pousse cette logique plus loin encore : une image, un texte ou son n'est qu'une série de chiffres qui peuvent être digérés par les algorithmes. Cette abstraction, fort utile pour créer des modèles, fait trop vite oublier la complexité du phénomène sous-jacent. Quelques dizaines de variables ? XGBoost[1]. Une image ? Convolution Neural Networks. Du texte ? Réseaux récurrents et transformers. Ce phénomène a été amplifié par des plateformes comme Kaggle qui, pour des compétitions de Data Science, mettent à disposition de tous des données formatées et standardisées prêtes pour les modèles. Bien sûr, ces « datathlons » présentent de nombreux avantages pédagogiques et démocratisent l'accès aux données, mais ils introduisent aussi une distance bien dangereuse entre le data scientist et le problème à traiter. Nous savons tous au fond que le travail sur les données (le fameux *features engineering*[2]) est bien plus efficace que d'ajouter une nième couche à un réseau de neurones. Et pourtant, trop souvent, « l'expertise métier » est négligé, que ce soit le

ACTUALITÉS SUGGÉRÉES

Association

30 mars 2021
RECRUTEMENT EN COURS
 L'ENSAE PARIS recrute son Directeur des études ...

Association

06 mai 2021
OBJECTIF ZEN, ZÉRO ÉMISSIONS NETTES
 par Katheline Schubert...

Association

13 mars 2021



Un internaute ou un membre peuvent partager une actualité sur leur réseau social : Facebook, LinkedIn ou Twitter...

Partager sur Facebook

Partager sur le fil d'actualité ou dans la story

Fabrice Withien

Il y a quelque chose à propos de ceci...

ENSAE.ORG

Data scientists déconnectés - Machine Learning et COVID-19

Une des premières leçons apprises une fois sorti de l'ENSAE est que les données venant du monde réel sont compliquées, bruitées et incomplètes. Tout l'opposé de ce que nous aimons en tant qu'analystes : nos années de...

Ecrire un nouveau Tweet / Twitter

twitter.com/intent/tweet?text=Data%20scientists%20déconnectés%2...



Tweets non envoyés **Tweeter**

Fil d'actualité

Votre story

Annuler

Publier

Data scientists déconnectés - Machine Learning et COVID-19 <https://www.ensae.org/fr/news/data-scientists-deconnectes-machine-learning-et-covid-19-2933#.YUewtG0zkoQ.twitter>

Tout le monde peut répondre



Partage des actualités

Message

 **ENAC Alumni** @ENAC_Alumni · 16 sept.
ETATS DE L'AIR 2021 · jeudi 30 septembre à la DGAC !

Une journée incontournable de conférences et d'ateliers animés par des personnalités du transport aérien.
Les jauges sont limitées, inscrivez-vous vite !
alumni.enac.fr/fr/agenda/save



1 5 6

 **ENAC Alumni**
12 juillet 2019 · 🌐

👉 Une nouvelle nomination pour l'un de nos alumni : Mathieu Munos, IENAC01 devient Directeur Général d'Air Caraïbes 🇧🇧

 ALUMNI.ENAC.FR
Mathieu Munos, IENAC01 vient d'être nommé Directeur Général d'Air Caraïbes
Air Caraïbes sera désormais piloté par un Conseil d'administration, en conséquence, l'actuel directeur général adjoint Mathieu Munos, IENAC01 devient directeur général de la société. Pour plus d'informations, clique...

👤 Vous et 55 autres personnes 1 partage

👍 J'aime 💬 Commenter ➦ Partager

Liens

Partage des actualités en automatique

Message

Partager sur les réseaux sociaux



Rédigez ici le tweet souhaité (280 caractères maximum) :

0 caractères (max 280)

Lien

Référencement

Titre SEO

f Facebook

Titre

Description

Fichier - Editer - Insérer - Voir - Format - Tableau - Outils

Formats - Paragraphe - Polices de ... - Tailles de la ...

P

Image

Choisir un fichier Aucun fichier choisi

Twitter

Titre

Description

Fichier - Editer - Insérer - Voir - Format - Tableau - Outils

Formats - Paragraphe - Polices de ... - Tailles de la ...

P

Image

Choisir un fichier Aucun fichier choisi

Amélioration de l'affichage des actualités en front-office



27 avril 2021

Réseau - Parrainage 2021 : Alumni, c'est le moment de vous porter volontaire

Comme chaque année, nous proposons aux diplômés de Rennes School of Business de...

39 138

Nous avons apporté des améliorations graphiques sur la page des actualités sur le site.

Vos membres peuvent désormais filtrer les actualités par année et pour chaque actualité : visualiser la catégorie, le nombre de likes et de commentaires.

Ajout du lien vers l'événement en ligne dans l'ICS

mai

1

sam. ▾

Coaching Professionnel Solidaire

Date **sam. 1 mai 2021 6:30pm – 11pm (CEST)**

Lieu **<https://us02web.zoom.us/j/9536030124>**

Qui **ISAE SUPAERO ENSICA Alumni***

[Ajouter à l'agenda »](#)

Planning


sam. 1 mai 2021

6:30pm [\[NETANSWER 2\] - Coaching Professionnel Solidaire IT](#)

6:30pm [Coaching Professionnel Solidaire IT](#)

6:30pm **Coaching Professionnel Solidaire**

Aucun événement ultérieur



Merci pour votre inscription à l'événement

COACHING PROFESSIONNEL SOLIDAIRE

Détails de l'événement

🕒 01/05/2021 à 18h30 - 23h00 (GMT +2)

[Ajouter à mon calendrier](#)

[Ajouter à mon Google Agenda](#)

[Envoyer une invitation à mes contacts](#)

📍 L'événement est organisé en ligne :

Lien de la visioconférence : <https://us02web.zoom.us/j/9536030124>

Code d'accès : 123456

Votre inscription

VOS COORDONNÉES	INSCRIPTION	MONTANT
Mohammed BOUMEDDINE 39 rue d'aboukir 75002 PARIS France	Inscription	GRATUIT
MONTANT TOTAL DE L'INSCRIPTION		GRATUIT

Option pour ne pas pouvoir se désinscrire d'un événement

Activer la
possibilité de se
désinscrire
pour les tarifs
gratuits



Lorsque vous organisez un événement, les membres doivent passer par vous pour se désinscrire dans le cas d'une inscription payante.

Jusqu'à présent ils pouvaient se désinscrire eux-mêmes dans le cas d'une inscription gratuite. Désormais vous pouvez paramétrer cela et leur interdire également dans [Publication](#) > [Agenda](#) > [Création](#) > [Détail inscriptions](#).

Ajout d'une catégorie filtrable pour les événements

agenda

JULY 2021						
SUN	MON	TUE	WED	THU	FRI	SAT
27	28	29	30	1	2	3
4	5	6	7	8	9	10
11	12	13	14	15	16	17
18	19	20	21	22	23	24
25	26	27	28	29	30	31

KEYWORDS

Type?

LOCALISATION ?

REGIONS ?

REGION A

WHEN?

Display: list mode map mode

Sunday 4th September 2022 to Friday 9th September 2022

76th RILEM Annual Week, Kyoto, Japan

Online

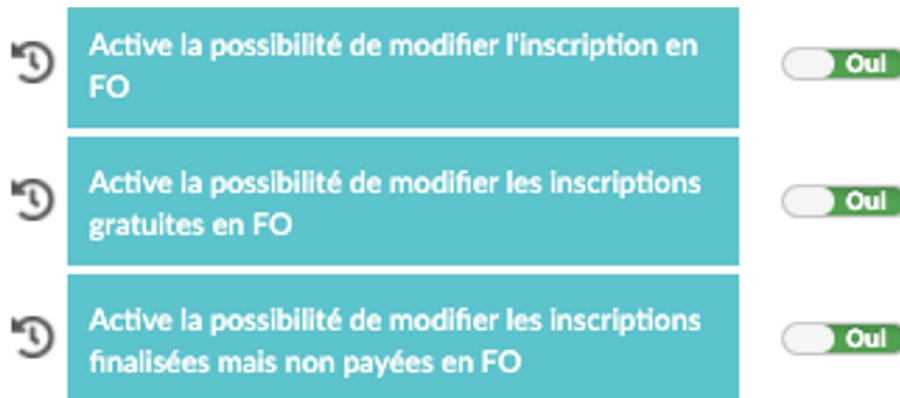
LEARN MORE

RILEM event

Vous avez désormais la possibilité de créer un filtre supplémentaire pour vos différents événements en plus de ceux déjà existants (Type, Localisation, Quand?...)

Publication > Agenda > Paramètres

Ajout d'un paramétrage pour pouvoir bloquer les modifications d'inscription à un événement payant



Lorsque vous organisez un événement payant, vous avez désormais la possibilité de bloquer les modifications d'inscription par le membre lorsque celui-ci a déjà réalisé son paiement. Les modifications sont toujours possibles en back-office.

Publication > Agenda > Paramètres

Gestion des inscriptions à un événement d'autres membres de l'association

INSCRIPTION DU PARTICIPANT SUPPLÉMENTAIRE N°1/4

Nous bloquons cette inscription pendant une heure le temps que vous finalisez votre inscription. Passé ce délai, l'inscription sera supprimée. Il vous reste 58:59 minutes.

Type de participant

- Membre de la famille
- Membre de l'association
- Participant extérieur

Recherche * ×

Fabrice WILTHIEN a bien été inscrit, renseignez ici les coordonnées du participant

* Champs obligatoires

MAIL DE CONFIRMATION

Faire suivre les confirmations par mail aux Participants supplémentaires

⚠ Veuillez choisir un membre pour avoir accès au tarifs !

ETAPE SUIVANTE

Nous avons revu l'ergonomie des inscriptions en Front Office pour simplifier l'inscription des membres et de participants supplémentaires.

Vos membres ont désormais la possibilité d'inscrire d'autres membres de l'association à l'événement en même temps que leur inscription

Ajout des conjoints dans la fiche profil

Fiche de Fabrice WILTHIEN (Diplômé , 1998)

Général Etat civil Mail/Abonnements Paiements Adresse perso Activité pro Historique pro Interactions Cor

Score : 20
 Valeur client : 4
 Taux d'ouverture moyen : 72 %
 Modifications : 1 mois
 Contact : AMT, Pro : 4
 Dernière cotation : normale (2021)

Membre Cotant Compétence Pro

[Connexion au profil](#)
 Admin Groupe

Identifiants

Identifiant Netassoc : 1981230
 Login : fwilthien98
[Renvoyer le mot de passe](#)

Présentation

Fabrice Wilthien est Fondateur et dirigeant de NetAnswer, société de conseil en solutions Internet. Auparavant, il a été Directeur Associé... [Lire la suite](#)

Profil

Diplômé Ensa
 Diplômé 1998
[Afficher le profil](#)
[Télécharger la fiche](#)

Famille

Conjoint : Perrine PAQUET

Stats

563 visites du profil
 65 inscriptions aux événements
 2971 connexions
 237 connexions mobile

Situation professionnelle

En activité

Groupes

Membre du conseil du groupe Conseil d'administration
 Membre des groupes Afterworks ENSAE, Ensaé BAE, Data Science, Délégués de promo, Entrepreneuriat, Inscriptions soirée 8 juin, Participants AG 2017, PDJ Economie Tuteurs, Candidats AG 2021, Candidats 2019, Anciens présidents, Candidats 2004, Candidats 2008, Candidats 2010, Candidats 2012, Candidats 2012, test, E-Alger, E-Canada, E-China, E-London

Choix de contact

Adresse 39 rue d'Aboukir, 75002 Paris, France
 Tél 06 22 65 26 29
 Mail fabrice@ensae.org

Adresse personnelle

83 Impasse du Béarn
 83130 La Gardie
 France

Adresse professionnelle

NetAnswer
 Informatique
 Gérant fondateur
 ASSOCIÉ
 39 rue d'Aboukir
 75002 Paris
 France

Si un membre a renseigné le nom de son conjoint/conjointe, vous pouvez désormais retrouver cette information sur la fiche profil du membre (onglet général) dans la section "Famille".

Amélioration de l'affichage des préférences de contact

Nous avons ajouté le détail des coordonnées correspondant aux préférences de contact dans la fiche d'un membre afin de simplifier son choix.

Exemple : "Je souhaite que l'association me contacte à mon adresse postale : personnelle 1" devient "Je souhaite que l'association me contacte à mon adresse postale : personnelle 1 - 39 Rue d'Aboukir, 75002 Paris".

Je souhaite que l'association me contacte à mon adresse postale

Je souhaite que l'association me contacte à mon mail

Je souhaite que l'association me contacte sur mon téléphone

professionnelle 1 : 39 rue d'Abouk ▼

Indéfini

fabrice.wilthien@ensae.org

✓ personnel 1 : fabrice@ensae.org

personnel 2 : fabrice@wilthien.com

professionnel 1 : fabrice@netanswer.fr

professionnel 2

plus de mail

Inactif

décédé

Mail

Courrier

Téléphone

RDV



Gestion des interactions

Aucune coordonnée	1105					
Décédés	231					
Avec adresse	6608					
Avec adresse sans mail	975					
Avec mail	6466					
Avec mail sans adresse	833					
Avec portable	3637					
Avec téléphone	5302					
Total	8776					

Annuaire > Membres > Mod

Fermer

Ajouter une nouvelle interaction

Date: 11/05/2021 11 h 00

Type: Appel Mailing Courrier

Description:

Terminé? Non

Annuler Enregistrer

Ajouter une interaction

Description	Action

ENSAE
IP PARIS

CRÉER +

Filtrer par ...

- Accueil
- Publication
- Emploi

Prochains rendez-vous

12/05 RDV Fabrice WILTHIEN (Diplômé SEA, 1998) à 10:00

Alertes

- 21 Nouveaux commentaires
- 8 Mails en attente
- 1 Mail de remerciement
- 40 Décédés potentiels détectés dans la base INSEE

Interactions

Ajouter une interaction

Date	Type	Description	Document	Action
29/08/2021	Courrier	Convocation AG		
02/08/2021	Courrier	Courrier AG		

Activation de l'annuaire entreprise

19 résultat(s)

55 diplômés connus en poste

MODIFIER LA RECHERCHE

BNP PARIBAS

BNP PARIBAS

INFORMATIONS

SIRET : 66204244920780
Secteur d'activité : 64.19Z - Autres intermédiations monétaires
Effectif : De 101 à 250 salariés

COORDONNÉES

14 RUE BERGERE
75009 PARIS
FRANCE

INTERLOCUTEURS

DIPLÔMÉS DE L'ENTREPRISE

- TC
- DD
- PP

[Voir les 5 diplômés](#)

Nous avons activé pour tous l'annuaire entreprise en front-office.

Gestion des critères de tri de l'annuaire en FO

▼ Recherche

Une modification de ces critères peut mettre jusqu'à 1h pour être prise en compte dans l'annuaire.

Critères à afficher	Critère	Activé	En filtre (colonne de gauche)	En filtre (carte géo)	Accès
	Nom	<input checked="" type="checkbox"/>			Public ▼
	Prénom	<input checked="" type="checkbox"/>			Public ▼
	Année de naissance	<input type="checkbox"/>	<input type="checkbox"/>	<input type="checkbox"/>	Public ▼
	Statut	<input type="checkbox"/>	<input type="checkbox"/>	<input type="checkbox"/>	Public ▼
	Diplôme	<input checked="" type="checkbox"/>	<input checked="" type="checkbox"/>	<input type="checkbox"/>	Public ▼
	Promo	<input checked="" type="checkbox"/>	<input checked="" type="checkbox"/>	<input type="checkbox"/>	Public ▼
	Cursus	<input type="checkbox"/>	<input type="checkbox"/>	<input type="checkbox"/>	Public ▼
	Situation professionnelle	<input type="checkbox"/>	<input type="checkbox"/>	<input type="checkbox"/>	Public ▼
	Entreprise	<input checked="" type="checkbox"/>	<input checked="" type="checkbox"/>	<input type="checkbox"/>	Cotisant ▼
	Secteur	<input checked="" type="checkbox"/>	<input checked="" type="checkbox"/>	<input type="checkbox"/>	Cotisant ▼
	Fonction	<input type="checkbox"/>	<input type="checkbox"/>	<input type="checkbox"/>	Cotisant ▼
	Titre	<input checked="" type="checkbox"/>			Cotisant ▼
	Compétences	<input checked="" type="checkbox"/>	<input checked="" type="checkbox"/>	<input type="checkbox"/>	Cotisant ▼
	Ville	<input type="checkbox"/>	<input type="checkbox"/>	<input type="checkbox"/>	Cotisant ▼
	Département	<input checked="" type="checkbox"/>	<input checked="" type="checkbox"/>	<input type="checkbox"/>	Cotisant ▼
	Région	<input type="checkbox"/>	<input type="checkbox"/>	<input type="checkbox"/>	Cotisant ▼
	Pays	<input checked="" type="checkbox"/>	<input checked="" type="checkbox"/>	<input type="checkbox"/>	Cotisant ▼
	Continent	<input checked="" type="checkbox"/>	<input checked="" type="checkbox"/>	<input type="checkbox"/>	Cotisant ▼
	Sports	<input type="checkbox"/>			Cotisant ▼
	Centres d'intérêt	<input type="checkbox"/>			Cotisant ▼
	Compétences dans le CV	<input type="checkbox"/>	<input type="checkbox"/>	<input type="checkbox"/>	Cotisant ▼
	Recruteur associé	<input type="checkbox"/>			Cotisant ▼

Refonte de la gestion des critères de tri

Ajout des groupes et de la situation professionnelle

Gérer la visibilité d'un membre dans l'annuaire public

Mail de contact		<input type="radio"/>	<input type="radio"/>	<input checked="" type="radio"/>
Photo		<input type="radio"/>	<input type="radio"/>	<input type="radio"/>
Informations personnelles	Présentation	<input type="radio"/>	<input type="radio"/>	<input checked="" type="radio"/>
	Autres diplômes	<input type="radio"/>	<input type="radio"/>	<input checked="" type="radio"/>
	Date de naissance	<input type="radio"/>	<input type="radio"/>	<input checked="" type="radio"/>
CV	Biographie	<input type="radio"/>	<input type="radio"/>	<input checked="" type="radio"/>
	Téléchargement du CV	<input type="radio"/>	<input type="radio"/>	<input checked="" type="radio"/>
	Langues	<input type="radio"/>	<input type="radio"/>	<input checked="" type="radio"/>
	Compétences	<input type="radio"/>	<input type="radio"/>	<input checked="" type="radio"/>
	Situation professionnelle	<input type="radio"/>	<input type="radio"/>	<input checked="" type="radio"/>
Mes groupes		<input type="radio"/>	<input type="radio"/>	<input checked="" type="radio"/>
Mes réseaux (LinkedIn, Viadeo...)		<input type="radio"/>	<input type="radio"/>	<input checked="" type="radio"/>

Ne pas afficher dans l'annuaire public

Vous avez désormais la possibilité de ne pas indexer un membre dans l'annuaire public, son profil restera visible pour les membres connectés. Vous pouvez paramétrer l'affichage de ce champ dans les paramètres de l'espace privé Annuaire > Paramètres Espace privé et gérer cet affichage dans la fiche du membre onglet confidentialité.

Ajout du taux d'ouverture des mails dans le calcul du score des membres

Coordonnées pro : 4 / 4
Date de dernière modification : 0 / 4
Date de dernière connexion : 2 / 4
Valeur client : 4 / 4
Taux d'ouverture des mails : 0 / 4

MIEN (Diplomé , 1998)

Mail/Abonnements

Paiements

Adresse perso

Activité pro


Historique pro

Interactions

Confidentialité

Groupes

Score : **10** ⓘ
Valeur client : **4**
Taux d'ouverture moyen : **73 %**
Modifications : **Moins d'un mois**
Contact : **AMT**, Pro : **4**

modification du 30/07/2021 09:26:56
validation du 30/07/2021 09:26:57
par adminna (NETASSOC)
 Consulter l'historique



Membre



Cotisant



Compétence



Pro.



Donateur



Expert



LinkedIn



Facebook



Twitter

Le taux d'ouverture des mails a été ajouté en tant que critère dans le calcul du score des membres. Les différents critères (coordonnées pro, date de dernière modification, date de dernière connexion, valeur client, taux d'ouverture des mails) valent désormais 4 points et le score total reste donc une note de 0 à 20.

Ajout d'une section "Boutique" dans l'export multicritères

Nous avons ajouté une section boutique dans l'export multicritères.

Vous pouvez désormais exporter les membres qui ont commandé des produits spécifiques sur la boutique, personnaliser une plage de date de commande et filtrer sur l'état de la commande (en attente de paiement, payée, livrée) dans Annuaire > Export > Export multicritère.

▼ Boutique en ligne

Produits

Date de la commande

- Adhésif Extérieur - Producteur engagé AFMR 2020
- Adhésif Extérieur MR
- Adhésif Intérieur - Producteur engagé AFMR 2020

Après le et/ou avant le Etat de la commande ▼

Si vous effectuez des appels à cotisation par courrier et que vous recevez un grand nombre de chèques, nous avons interfacé notre solution avec le Scan chèque de la société Cedricom vous permettant de scanner les chèques en masse. Les fichiers sont ensuite directement téléversés en BO pour créer automatiquement les cotisations et les dons associés aux membres.

Imports a traiter Imports traité

Fichier : cedricom2021042616202600.txt

Par page: 10

As_no	Nom	Banque	N° du chèque	Montant du chèque	Cotisation (€)	Revue	Don non affecté (€)
1339	Monsieur [nom]	STE GENERALE DE BANQUE AUX ANTILLES	9667082	10000 €	0		10000
6973	Monsieur [nom]	STE GENERALE	0002258	10000 €	100	Monsieur [nom]	100
32362	Monsieur [nom]	STE GENERALE	0003480	10000 €	0		10000
55728	Monsieur [nom]	STE GENERALE	0000872	10000 €	100	Monsieur [nom]	100
17993	Monsieur [nom]	STE GENERALE	0001896	10000 €	100	Monsieur [nom]	0

Nouvelle version module Sondage

Nous avons développé une toute nouvelle version de notre outil de sondage : Netsurvey. Vous disposez désormais :

- d'une nouvelle interface repensée directement intégrée à votre back-office
- d'une gestion totalement revue des filtres
- d'une nouvelle option permettant de diffuser votre sondage à des extérieurs
- d'une nouvelle ergonomie du questionnaire qui a été revue et est désormais entièrement responsive et plus fluide
- les envois de mails se font directement depuis votre outil d'emailing, vous disposez ainsi de plus d'options et des ouvertures directement dans la fiche du membre

[Liste](#)
[Questions](#)
[Analyse](#)
[Rubriques](#)

[Créer un nouveau sondage](#)

Par page: 10

Date	Date de fin	Titre	Taux de réponse	Nbre de destinataires	Nbre questions						
21/06/2021	30/06/2021	Enquête de satisfaction	29 %	Z	2						
01/06/2021	30/07/2021	Enquête d'insertion	71 %	Z	5						

Voir 1 à 2 sur 2 enregistrements

Précédent 1 Suivant

Page admin générée en 0.18 secondes



Enquête d'insertion

Dans quel secteur d'activité ?

- Aéronautique / aérospatiale (civil et militaire) / Marine
- Agroalimentaire
- Architecture / BTP / Génie Civil
- Assurance / Mutualité / Retraite
- Audit / Comptabilité / Fiscalité / Juridique
- Automobile

[Question précédente](#)

[Question suivante](#)

Nouvelle version module Sondage / Création

- Disponibilité dans l'espace privé
- Impression par le membre
- Gestion FR/ANG
- URL simplifiée pour les extérieurs
- La cible est une liste ou une requête dynamique

Logo (par défaut logo de l'association)

Possibilité d'imprimer pour le répondant

Afficher le sondage dans l'espace privé

Population

Liste

URL du sondage



Supprimer l'image

Taille recommandée : au moins 700px de large et 233px de haut , avec un ratio de 3.
 Largeur : 1440px - Hauteur : 480px - Ratio : 3

Non

Non

Liste

Requête dynamique

30 juin 2021 : Enquête de satisfaction - clients NA (1033p) ▼

https://event.netanswer-event.fr/sondage/

Nouvelle version module Sondage / Question

Vous pouvez créer tout type de questions

- Choix unique
- Cases à cocher
- Liste déroulante
- Champs texte (*une ligne, multi ligne, mail, téléphone, date...*)
- Numérique
- Grille à choix unique
- Grille de cases à cocher
- Référentiel *lié à différentes catégories*

Sondage - Enquête de satisfaction du 30/06/2021 au 31/08/2021

The screenshot displays the 'Sondage - Enquête de satisfaction du 30/06/2021 au 31/08/2021' interface. On the left, there are four main sections: 'Titre', 'Type', 'Options', and 'Filtre'. The 'Type' section is currently active, showing a dropdown menu with the following options: 'Champs texte', 'Une seule ligne' (selected), 'Multi-lignes', 'Mail', 'Téléphone', and 'Date'. Below the dropdown, there are checkboxes for 'Réponse semi-ouverte' and 'Réponses ordonnées', and a 'Filtre' dropdown set to 'Indifférent'. The main editing area is divided into three sections: 'Question', 'Choix', and 'Texte intermédiaire'. The 'Question' section shows a rich text editor with a menu bar (Fichier, Editer, Insérer, Voir, Format, Tableau, Outils) and a toolbar with various icons. The 'Choix' section is a table with two columns: 'Libellé' and 'Accéder à une question e...'. The 'Texte intermédiaire' section is currently empty.

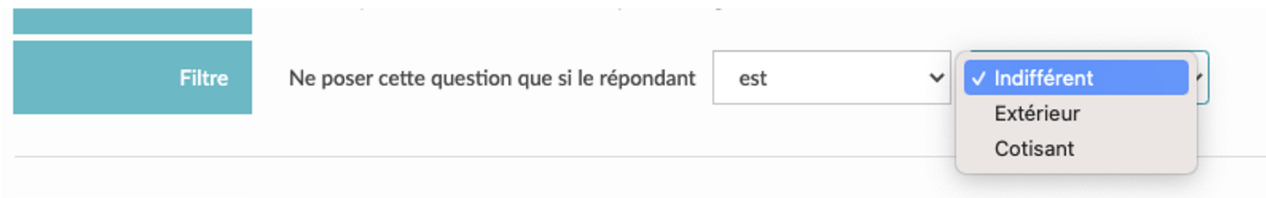
Nouvelle version module Sondage / Les filtres deviennent des sauts

Les sauts permettent de filtrer les questions posées suivant les réponses à des questions précédentes

	P				
Choix	Libellé	Accéder à une question en fonction de la réponse			
	Je me suis désabonné(e) mais je lis encore le numéro de « La Cohorte » adressé à toi	Accéder à la question : Désabonné(e)	v	✗	↕
	Je me suis désabonné(e) ; je ne lis plus du tout « La Cohorte », même le numéro adre	Accéder à la question : Désabonné(e)	v	✗	↕
	Je n'ai jamais été abonné(e) mais je lis le numéro de « La Cohorte » envoyé à tous, en	Passer à la question suivante	v	✗	↕
	Je n'ai jamais été abonné(e) ; je ne lis pas du tout « La Cohorte », même le numéro ac	Passer à la question suivante	v	✗ +	↕

Nouvelle version module Sondage / Filtres

Les filtres permettent de limiter les questions à des catégories



The image shows a configuration interface for a survey filter. On the left, there is a teal button labeled "Filtre". To its right, the text reads "Ne poser cette question que si le répondant". This is followed by a dropdown menu currently showing "est". A second dropdown menu is open, displaying three options: "Indifférent" (which is selected and highlighted in blue), "Extérieur", and "Cotisant".

Nouvelle version module Sondage / Questions

Vous avez accès à la liste des questions permettant de les réordonner, savoir lesquels sont obligatoires et quels sont les sauts en place....

Sondage - Sondage lectorat La Cohorte du 16/07/2021 au 05/08/2021

N°	Libellé	Question						
1	CSP - Homme/Femme	Vous êtes	◀ Obligatoire	🔍	📄	📄	<input type="checkbox"/>	✖
2	CSP - Âge	Vous êtes âgé(e) de	◀ Obligatoire	🔍	📄	📄	<input type="checkbox"/>	✖
3	CSP - Décoré(e), membre associé(e) ou autre	Vous êtes :	◀ Obligatoire	🔍	📄	📄	<input type="checkbox"/>	✖
4	CSP - Vous êtes abonné(e) ou non à « La Cohorte » Filtres : Si Oui, depuis moins de 5 ans alors Nouvelle formule décembre Si Oui, depuis entre 5 et 10 ans alors Nouvelle formule décembre Si Non alors Pas abonné(e)	Vous êtes abonné(e) à « La Cohorte »		🔍	📄	📄	<input type="checkbox"/>	✖
5	Non abonné(e) - Pas abonné(e) Filtres : Si Je me suis désabonné(e) mais je lis encore le numéro de « La Cohorte » adressé à tous, en fin d'année alors Désabonné(e) Si Je me suis désabonné(e) ; je ne lis plus du tout « La Cohorte », même le numéro adressé à tous, en fin d'année alors Désabonné(e)	Pour quelle raison n'êtes-vous pas abonné(e) ?		🔍	📄	📄	<input type="checkbox"/>	✖
6	Non abonné(e) - Non abonné(e) Après avoir répondu : Nouvelle formule	Vous n'avez jamais été abonné(e), pour quelle(s) raison(s) ?		🔍	📄	📄	<input type="checkbox"/>	✖
7	Non abonné(e) - Désabonné(e)	Vous vous êtes désabonné(e), pour quelle(s) raison(s) ? (3 réponses possibles)		🔍	📄	📄	<input type="checkbox"/>	✖
8	Non abonné(e) - Nouvelle formule	Saviez-vous qu'une nouvelle formule de « La Cohorte » avait vu le jour en décembre dernier ?		🔍	📄	📄	<input type="checkbox"/>	✖
9	Non abonné(e) - Envie de vous réabonner Filtres : Si Oui tout à fait alors Terminer le sondage	Cette nouvelle formule, plus axée sur la vie du projet associatif SMLH 2030, les initiatives et l'engagement des sociétaires sur le terrain en faveur, notamment, des jeunes et des plus démunis		🔍	📄	📄	<input type="checkbox"/>	✖

L'outil de mailing vous permet de faire un mail avec connexion automatique au sondage avec un CTA

Et de faire des relances



Nom :

Prénom :

E-mail :

Je suis un humain



Confidentialité - Conditions

Commencer

Nouvelle version module Sondage / Analyse

Vous avez ensuite accès à toutes les statistiques des réponses aux différentes questions

Exports

Fichier Excel de toutes les personnes interrogées (25709)



Fichier Excel des questionnaires terminés (2788)



Fichier Excel des questionnaires interrompus (548)



Sondage lectorat La Cohorte (Du 16/07/2021 au 05/08/2021)

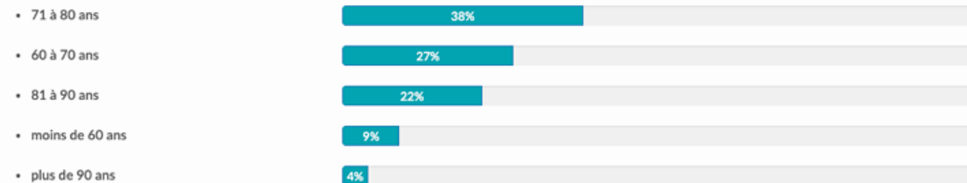
Q.1 - Vous êtes

(3131 réponses)



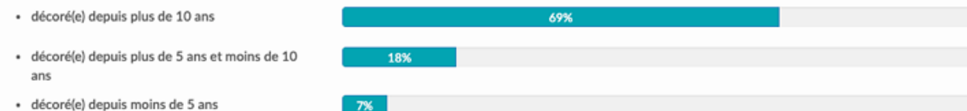
Q.2 - Vous êtes âgé(e) de

(3119 réponses)

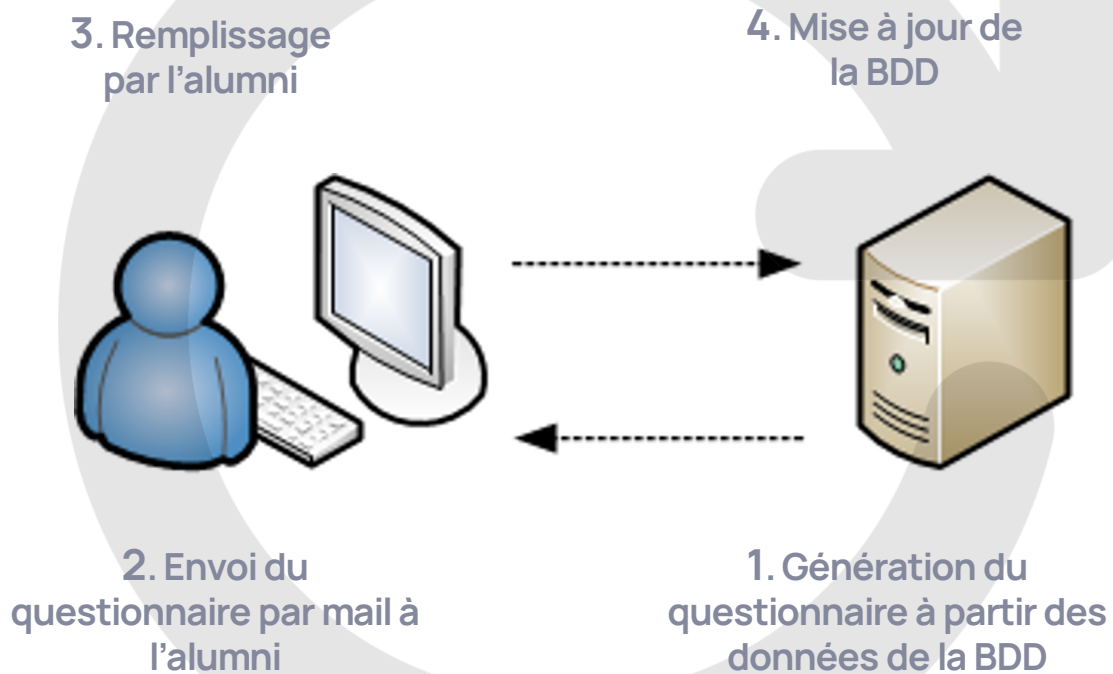


Q.3 - Vous êtes :

(3099 réponses)



Option : Enquête d'insertion



Cercle vertueux de mise à jour à chaque campagne pour ne pas perdre d' informations

Nouvelle version module Sondage / Option insertion

3 nouveaux onglets :

- Référentiels
- Catégories
- Export

Liste Questions Analyse Rubriques **Référentiels** Catégories Export

Choix du référentiel

Ajout

Nom	<input type="text"/>
Référentiel Netassoc	Civilité <input type="text"/>
Liste <i>Une valeur par ligne</i>	<input type="text"/>

✓ Enregistrer

Nouvelle version module Sondage / Option insertion

3 nouveaux onglets :

- **Référentiels**
- **Catégories**
- **Export**

L'objectif est de faire une correspondance entre ce référentiel et celui de votre site pour permettre de

- Préremplir le questionnaire de l'alumni
- Mettre à jour son profil

A la fin du questionnaire on proposera que les réponses mettent à jour le profil du membre

Oui

Gérer les correspondances

Référentiel vers netassoc		Netassoc vers référentiel	
Libellé		Correspondance référentiel	
Administration / Social			▼
Aéronautique / Aérospacial			▼
Agriculture/Agro-Alimentaire			▼
Artisanat / Métiers d'art			▼
Assurance / Actuariat / Risques			▼
Audit			▼
Automobile		Industrie automobile / aéronautique / navale / ferroviaire	▼
Autre			▼
B.T.P. / Urbanisme / Matériaux			▼
Banque/Finance		Banque / Assurance/ Immobilier	▼
Biologie			▼
Chimie		Industrie chimique / pharmaceutique / cosmétique	▼

Nouvelle version module Sondage / Option insertion

3 nouveaux onglets :

- Référentiels
- **Catégories**
- Export

Le nom ou le libellé de la question n'étant pas forcément les mêmes d'une enquête à l'autre (« Quel est votre employeur ? » « Raison sociale de votre entreprise ? », etc...) les catégories permettent de rassembler des questions similaires entre enquêtes

Liste Questions Analyse Rubriques Référentiels **Catégories** Export

Ajout

Libellé

Ajouter

Modification

Libellé	Nbre d'utilisation		
<input type="text"/>	<input type="text"/>		
Entreprise	1	✗	↑
SIRET	1	✗	↑
Poste	1	✗	↑
Secteur	1	✗	↑

Nouvelle version module Sondage / Option insertion

3 nouveaux onglets :

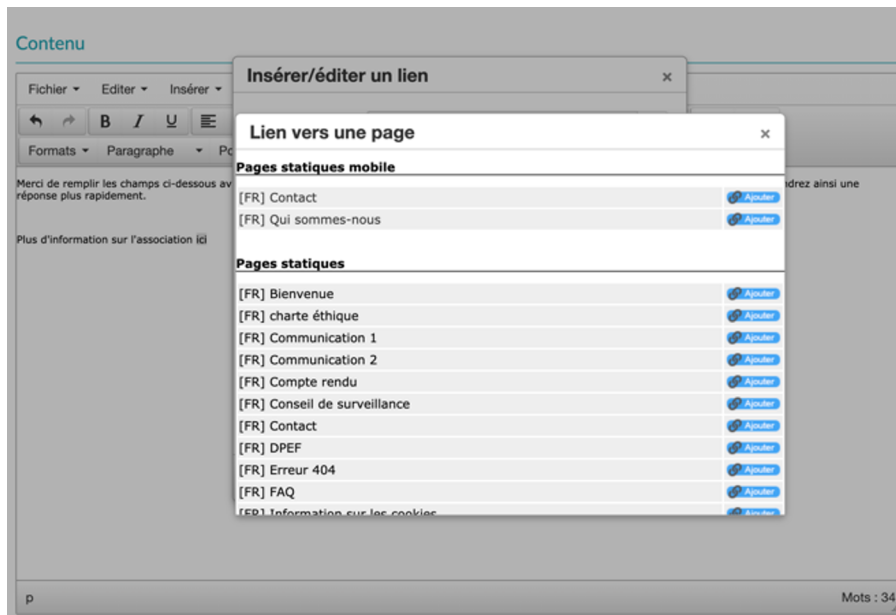
- Référentiels
- Catégories
- **Export**

L'export croisé permet d'exporter les réponses à différentes catégories sur différentes enquêtes et d'en tirer des statistiques.

The screenshot displays the 'Export' module interface. At the top, there is a navigation bar with tabs: 'Liste', 'Questions', 'Analyse', 'Rubriques', 'Référentiels', 'Catégories', and 'Export' (which is highlighted). Below the navigation bar, the 'Export' section is active. It features a sidebar on the left with four main sections: 'Sondage', 'Catégorie', 'Listes', and 'Groupes'. The 'Sondage' section contains a search bar and a list of four items, each with a checked checkbox: 'RNCP TEST du 23/07/2021 au 31/01/2022', 'Renouvellement du titre RNCP du programme IMR : "EXPERT EN GESTION GLOBALE DES RISQUES"', 'Réponses RNCP DMS du 01/07/2021 au 31/08/2021', and 'Sondage test du 15/07/2021 au 31/07/2021'. The 'Catégorie' section has a search bar and a list of three items with checked checkboxes: 'Entreprise', 'SIRET', and 'Poste'. The 'Listes' section has a dropdown menu currently showing 'Aucune liste'. The 'Requêtes dynamiques' section has a dropdown menu currently showing 'Aucune requête dynamique'. The 'Groupes' section has a search bar and a list of four items with unchecked checkboxes: 'Antenne en France', 'Antenne à l'international', 'Groupes admin', and 'Programme'. The 'Promo' section has a dropdown menu currently showing 'Toutes' and a 'Membre' checkbox.

Pages statiques sur l'application mobile

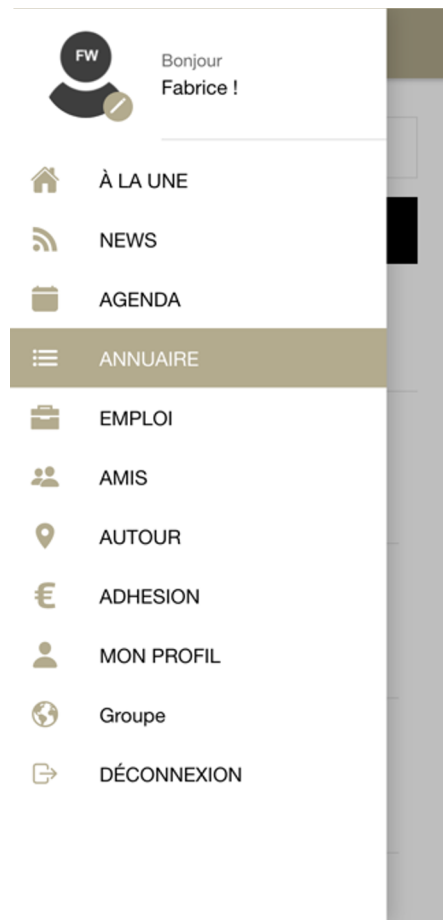
Vous pouvez désormais faire des liens entre les différentes pages statiques de l'application mobile pour éviter que le visiteur ne quitte l'application lors d'un clic sur un lien dans Mobile > Gestion des menus > Pages statiques.



Nouvelle version en novembre

Nouvelle version de l'application mobile avec

- Messagerie instantanée
- Petites annonces
- Vote en ligne

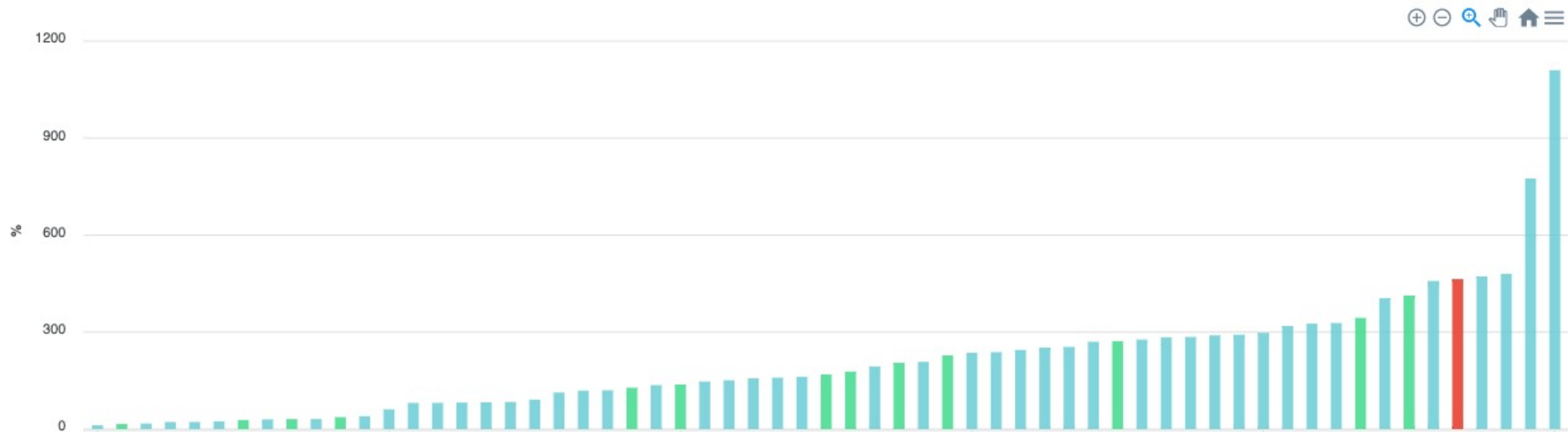


Arbre des diplômes

Si les diplômes de l'école sont regroupés par programme, nous avons ajouté une page statistique pour que vous puissiez avoir une vue d'ensemble de tous les diplômes de l'école regroupés par programme dans Stats > Stats Profiling > Arbre des diplômes.



Moyenne du nombre de vue par évènement

i Moyenne du nombre de vue par évènement depuis un an

Statistiques comparées : Possibilité de faire des corrélations entre indicateurs

Qualification de la BDD

Mailing

Actualités

Agenda

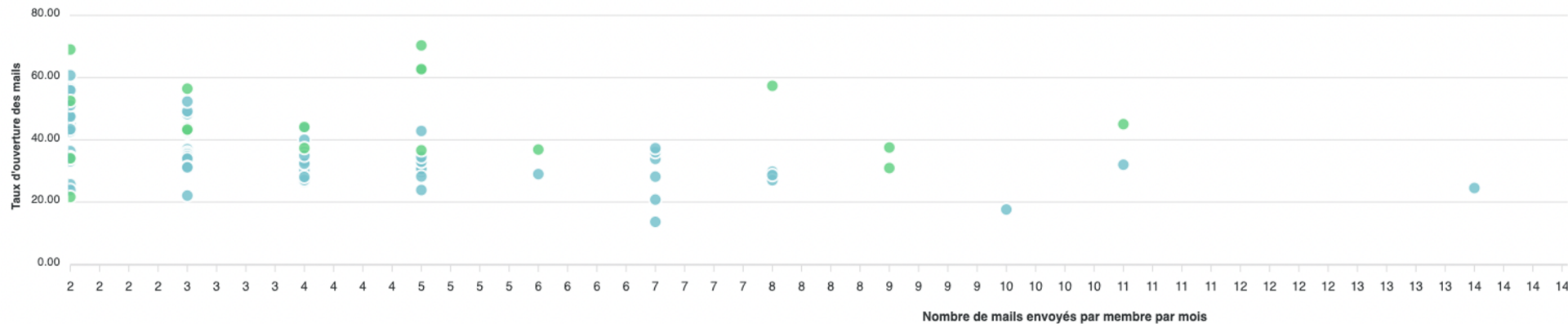
Corrélation entre deux KPIs

Nombre de mails envoyés par membre par mois

vs

Taux d'ouverture des mails

Afficher

Nombre de mails envoyés par membre par mois vs Taux d'ouverture des mails

Ajout des historiques de stage sur l'annuaire des entreprises


Nous avons ajouté une page en back-office pour que vous puissiez importer un fichier des historiques des stages effectués par vos membres. Une nouvelle colonne a été ajoutée dans les résultats de recherche sur l'annuaire des entreprises pour voir la liste des membres ayant effectué un stage dans l'entreprise, la période du stage et leurs différentes missions.

Emploi > Historique des stages.

Nom	Date de stage	Mission
<u>Guillaume RIVIERE</u>	07/03/2020 - 12/07/2021	Travail sur le pipeline d'Animation d'Asobo et sur l'amélioration du rigging de personnages réalistes, sous la supervision de l'Animateur Lead.
Antoine DESTAILLEURS (2001)	07/05/2021 - 12/07/2023	Sculpt - Retopologie - Texturing - Integration d'assets 3D liés aux personnages.
Eliott HIPEAU	07/05/2018 - 12/05/2019	Sous le responsabilité du Narrative Designer du projet, participation à l'écriture de dialogues ingame et contribution à l'enrichissement du background de l'univers du jeu « A Plague tale : Innocence ». Intégrer et régler les éléments composant les missions.
Elie BUGLIONE	07/12/2018 - 12/05/2019	Créer et mettre à jour les documents de Level Design. Participer à l'implémentation d'éléments narratifs dans les levels.
Camille GANGNEUX	06/11/2018 - 09/04/2020	Animation 3D
Valentin BESSON	06/01/2020 - 09/04/2020	Technical Artist Stagiaire.
Camille GANGNEUX	08/05/2019 - 12/07/2021	Animation 3D
Eve BOUCHARD	09/01/2020 - 03/01/2021	Test quality assurance au sein de l'équipe de développement Holoforge

Géolocalisation simplifiée des groupes

Depuis la release 3.37, vous avez la possibilité d'ajouter une carte des groupes via un bloc dynamique dans le page builder dans Admin Web > Gestion des menus > Arborescence > Page Builder. Nous avons apporté des améliorations UX pour la géolocalisation des groupes. Vous n'avez désormais plus besoin de renseigner la latitude et la longitude manuellement. Il suffit de déplacer le point sur la carte à l'endroit que vous souhaitez pour que ces derniers se calculent automatiquement dans l'édition d'un groupe Groupe > Informations.

YouTube	<input type="text"/>	
Instagram	<input type="text"/>	
Latitude	<input type="text" value="46.55194185100689"/>	
Longitude	<input type="text" value="2.313802242279053"/>	

Paramétrage du bouton "rejoindre" dans un groupe

Vous pouvez désactiver le bouton pour rejoindre un groupe (qui apparaît lors du survol de la souris sur la vignette d'un groupe) dans l'édition d'un groupe
Groupe > Informations

Affiche le bouton
d'inscription dans la
liste des groupes

Oui

Groupes Géographiques



E-Alger
30 membres



E-China
88 membres



E-Deutschland
65 membres



E-Dubai
32 membres



E-India
10 membres






E-London
312 membres

Gestion des droits pour les administrateurs de groupe

Vous avez désormais la possibilité de gérer si l'administrateur d'un groupe a l'autorisation d'affecter des droits administrateurs aux autres membres de son groupe

Admin web > Administrateurs > Ajout de compte

Groupe Administrateurs														
Liste des groupes	Informations	Menus	Statistiques	Membres (68)	Mails	Suggestions	Sous-groupes							
Membres (68)	Bureau (3)	Anciens membres (6)	Ajouts/Suppressions	Export										
Cot.	3 membres sur 3	Date d'inscription	Administration	Rôles										
				Pr	VI	Pr	Se	Se	Tr	Tr	Dé	Me	Me	X
		11/01/2018	✓	✓	✓	✓	✓	✓	✓	✓	✓	✓	✓	✗
		31/01/2018	✓	✓	✓	✓	✓	✓	✓	✓	✓	✓	✓	✗
		11/01/2018	✓	✓	✓	✓	✓	✓	✓	✓	✓	✓	✓	✗

Anciens membres		
Membres	Date d'entrée / sortie	Rôles

Autoriser l'affectation de droits aux administrateurs de groupes



Dédoublonnage des mails lors d'un envoi de mailing


Si vous avez des mails en double dans votre base de données, vous avez désormais la possibilité de dédoublonner les mails lors d'un envoi de mailing en cochant "oui" dans le champ "Dédoublonner les emails" dans Courriers > Mailing ciblé > Mail personnalisé

Autres	<input type="checkbox"/> Newsletter
Destinataires supplémentaires (mail1 ; mail2 ; mail3...)	<input type="checkbox"/> Extérieurs inscrits aux événements
Destinataires en fichier	<input type="text" value="loic.fevrier@netanswer.fr;loic.fevrier@netanswer.fr"/> 
Dédoublonner les emails	<input type="button" value="Choisir un fichier"/> Aucun fichier choisi <i>Vous pouvez ajouter des destinataires supplémentaires av (optionnel)</i> <input type="radio"/> Oui <input checked="" type="radio"/> Non

Amélioration de la gestion des listes

Vous pouvez exclure une liste de membre lors d'un export en ajoutant la liste des membres à exclure et en cochant la case "non présent dans cette liste" et vous pouvez aussi, dans la gestion des listes, modifier directement une liste

Création d'un nouvel onglet "Modification de listes" dans "Annuaire > Export > Gestion des listes"



Export des intervenants à un événement dans l'Export MX

Vous pouvez désormais réaliser une extraction des membres inscrits, présents, absents, à distance et intervenants sur l'export multicritères dans Annuaire > Export > Export multicritère.

Les participations en tant qu'intervenant sont également ajoutées dans la liste des participations à un événement dans l'espace privé du membre

The screenshot displays the 'Listes / Requêtes dynamiques' interface. On the left, a sidebar contains four teal-colored buttons: 'Listes', 'Requêtes dynamiques', 'Participant à la manifestation', and 'Ne participe pas à la manifestation'. The main area features three search filters, each with a search icon and a close button (X):

- The first filter is labeled 'Non présent dans cette liste' and has a red X icon.
- The second filter includes a search bar and a list of years: 2021, 2020, 2019, and 2018. Below the list is a 'Nombre d'événements' dropdown menu.
- The third filter is labeled 'Statut' and has a dropdown menu open, showing the following options: 'Inscrit' (checked), 'Présent', 'Absent', 'A distance', 'Intervenant', and '2018'.

Ajout de champs dans l'export MX

Champs à afficher

- Date de dernière connexion par le membre
- Date de dernière activité
- Date de consentement RGPD
- Profil qualifié
- Profil avec 1 contact
- Profil avec 2 contacts
- Tranche de promo
- Admin groupe
- Sports



Lorsque vous effectuez une extraction sur l'export MX vous pouvez désormais ajouter des champs supplémentaires : profil qualifié (si le membre à une adresse postale, un mail et un n° de téléphone), profil avec 1 contact (moyen de contact), profil avec 2 contacts, tranche de promo et Score

Amélioration UX du message de cotisation dans l'espace privé

Vous avez désormais la possibilité d'activer une pop-up dans l'espace privé du membre (non cotisant) pour l'inviter à payer sa cotisation dans **Annuaire > Paramètres > Espace privé** en plus du message déjà présent. La pop-up n'est affichée qu'une seule fois par session et réapparaîtra lors de la prochaine connexion d'un membre



Affichage dans l'espace privé du membre de la description de l'entreprise et des champs créateur/repreneur

Si le membre a créé ou repris une entreprise et qu'il a renseigné une description de son entreprise, celle-ci est désormais visible sur son espace privé

PARCOURS PROFESSIONNEL

Situation professionnelle : En activité



JUIN 2013

EXPÉRIMENTATIONS ET FORMATIONS

Low tech. Thème : une société hors exploitation environnementale et sociale (Environnement)

Créateur / Repreneur

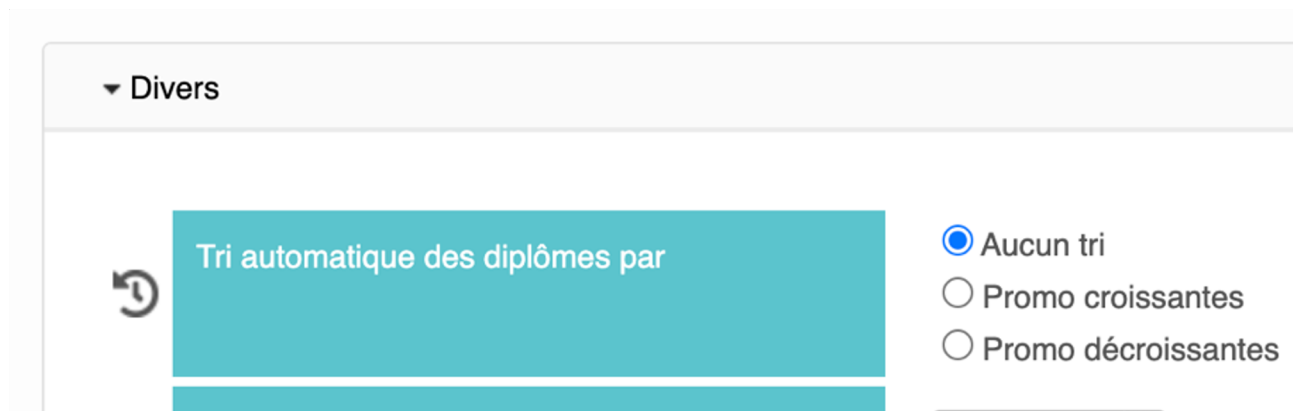
Description de l'entreprise :

Insijam est une école de la nature, financée par dons libres, partageant dans la convivialité lors de stages pratiques une synthèse d'expérience et de recherche bibliographique sur le thème de techniques naturelles, locales et non polluantes.

Les sujets abordés sont : poterie, lessive naturelle, soins par l'argile et des champignons, pêche sans métal ni plastique, tannage de peaux avec des matières entièrement naturelles, feu par friction, campement, construction de bateau, vannerie, lampes naturelles, tir à l'arc, bricolage de vélo et de voiture, remise à neuf d'ordinateur ancien, etc.


Choix de l'ordre de l'affichage des diplômes

Il vous est désormais possible de paramétrer un tri automatique des diplômes de vos membres, par exemple par promotion croissante ou décroissante. Dans [Annuaire](#) > [Paramètres Espace privé](#).



Amélioration de l'affichage du pictogramme pour les membres sans photo de profil

Nous avons apporté des améliorations graphiques sur le pictogramme des membres sans photo de profil. Vous pouvez désormais changer la couleur principale de l'image affichée dans Annuaire > Paramètres Espace privé.



Désabonnement "général" des mailings

Nous avons ajouté un libellé supplémentaire pour qu'un membre puisse se désabonner (en un clic) de toutes vos communications

Mise à jour des abonnements

Abonnements

- Je ne souhaite pas recevoir l'annuaire papier
- Je souhaite recevoir des informations du Fonds de Dotation
- Je souhaite recevoir le Magazine de l'association
- Je souhaite être tenu au courant de vos manifestations
- Je souhaite recevoir par mail les **mobilités** déposées sur le site
- Je souhaite recevoir la Newsletter de l'association

- Se désinscrire de tous les abonnements**

Groupe

Tous

2 Destinataires

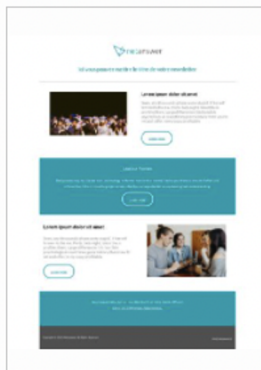
3 Paramétrage et envoi

1 Création

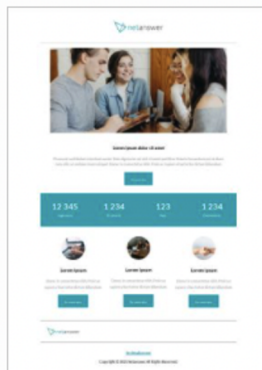
Besoin d'aide ? Consultez notre "2 minutes pour" sur le Mail Builder pour en savoir plus.



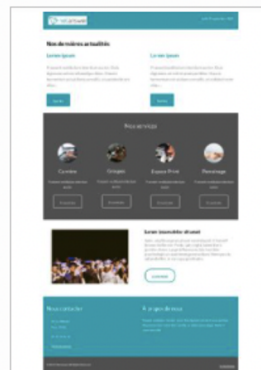
Nouveau Template



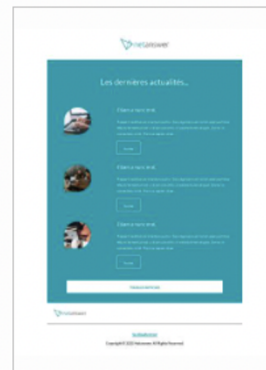
Articles



Présentation




Services




Actualités

1 Création 2 Destinataires 3 Paramétrage



Reprendre l'édition du mail en cours



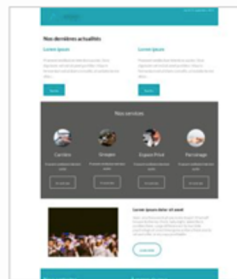
Nouveau Template



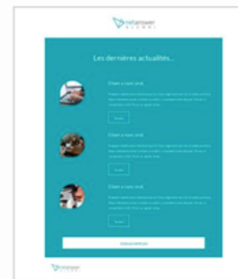
Articles



Présentation



Services



Actualités

» Suivant

1 Création 2 Destinataires 3 Paramétrage et envoi

Lorem ipsum dolor sit amet

Praesent vestibulum interdum auctor. Duis dignissim vel nisl sit amet porttitor. Mauris fermentum est ut diam convallis, ut sodales lorem aliquet. Donec in consectetur nibh. Proin ac sapien vitae tortor dictum bibendum.

[En savoir plus](#)

Contente

Blocs

Corps

LES COL... BOUTON SÉPARA...

TITRE HTML IMAGE

MENU TEXTE

by Unlayer Editor

< Précédent > Suivant

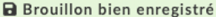
1 Création 2 Destinataires 3 Paramétrage

Brouillon bien enregistré









Destinataires

Lists	Aucune liste	✖ ⚙
Ou		
Requêtes dynamiques	Aucune requête dynamique	
Ou		
As_no <small>(as_no1 ; as_no2 ; as_no3...)</small>		✖
Ou		
Participants	Tous les membres du groupe	
Ou		
Groupes	<input type="text"/> 🔍 <input type="checkbox"/> Clubs <input type="checkbox"/> Commissions <input type="checkbox"/> Groupes <input type="checkbox"/> Groupes admins	
Promo	Toutes	à

1 Création 2 Destinataires 3 Paramétrage et envoi

 Brouillon bien enregistré

Mail

Nom Emetteur	<input type="text" value="Netanswer"/>
Mail Emetteur *	<input type="text" value=""/> <i>saisissez un mail</i>
Sujet *	<input type="text"/>
Liens	<input checked="" type="checkbox"/> visualisation en ligne
Pré-header ?	<input type="text"/>
Fichier	<div><input type="text" value=""/>  </div> <div><input type="text" value=""/>  </div> <div><input type="text" value=""/>  </div> <div>Choisir un fichier <input type="button" value="Aucun fichier choisi"/>  </div>
Fichier dynamique	<input type="checkbox"/> Dernier reçu de cotisation <input type="checkbox"/> Fiche individuelle
Tags	<input type="text"/>

Google Analytics

Pour en savoir plus sur ces différents paramètres, vous pouvez consulter [cette page](#).

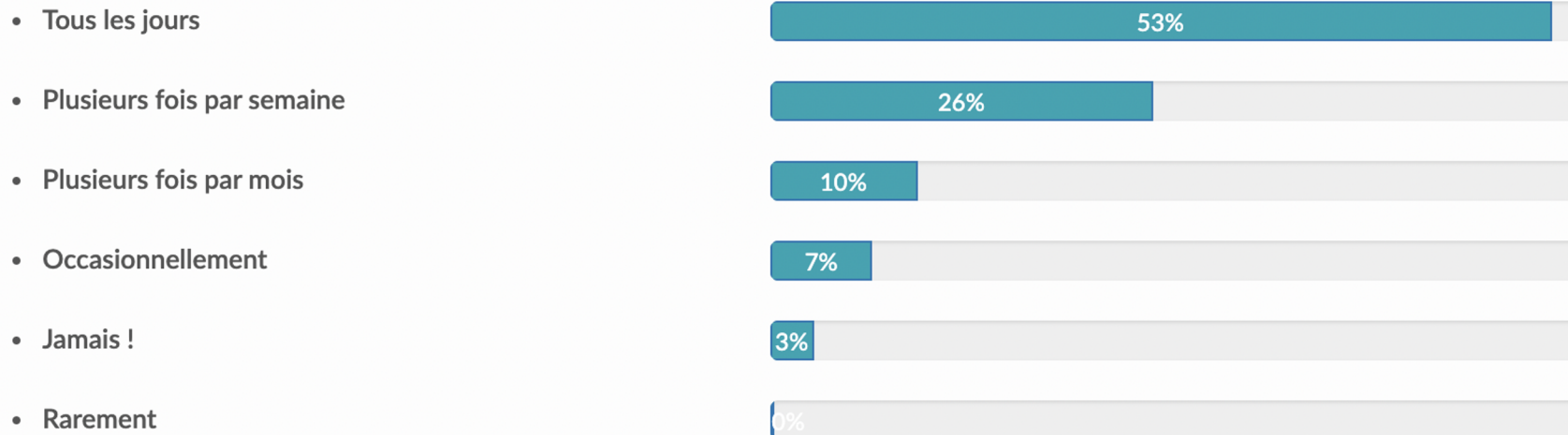
UTM source	<input type="text" value="Netanswer -"/>
------------	--

Sondage de satisfaction

Enquête de satisfaction (Du 30/06/2021 au 31/08/2021)

Q.1 - À quelle fréquence utilisez-vous notre outil ?

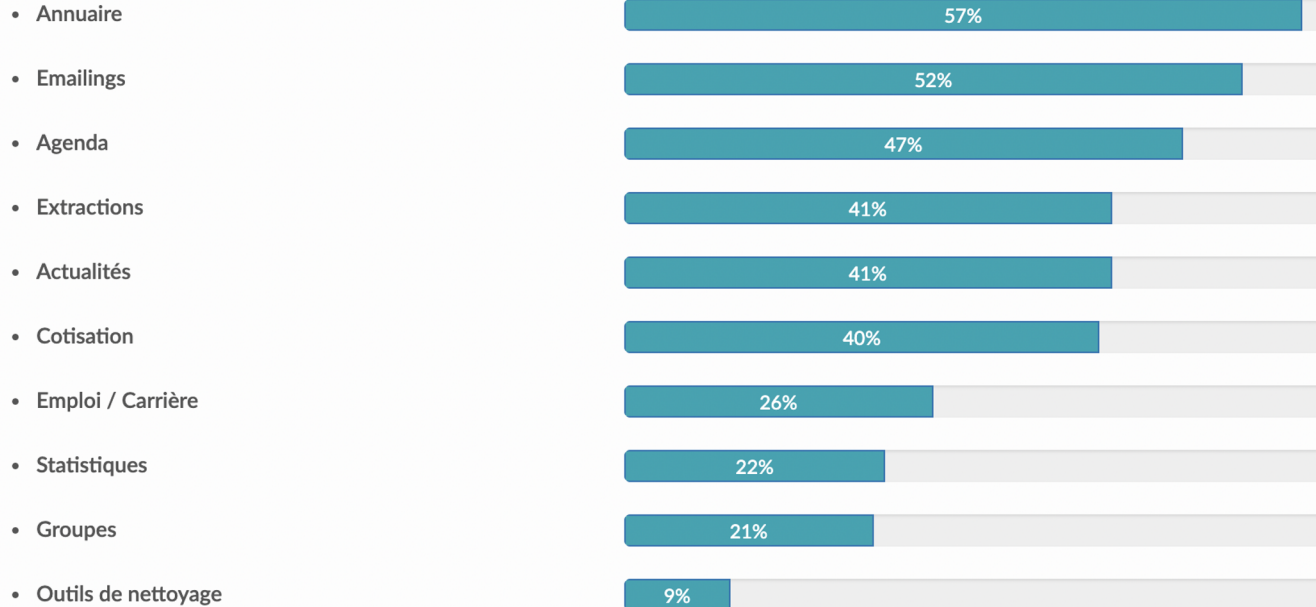
(58 réponses)



Sondage de satisfaction

Q.2 - Quelles sont vos fonctionnalités préférées ?

(58 réponses)



Sondage de satisfaction

Q.3. Quels sont les freins que vous rencontrez dans l'utilisation de notre solution ?

5	outil Wysiwyg mail
2	Trop de fonctionnalités
2	Ergonomie responsables de groupes
1	Personnalisation BO
1	Relais RS
1	Appli mobile BO
1	Dons
1	Emploi : Espace recruteur amélioré
1	Statut de prospect
1	Derniers profils MAJ
1	SMS envoyé
1	Module entreprise complexe

Sondage de satisfaction

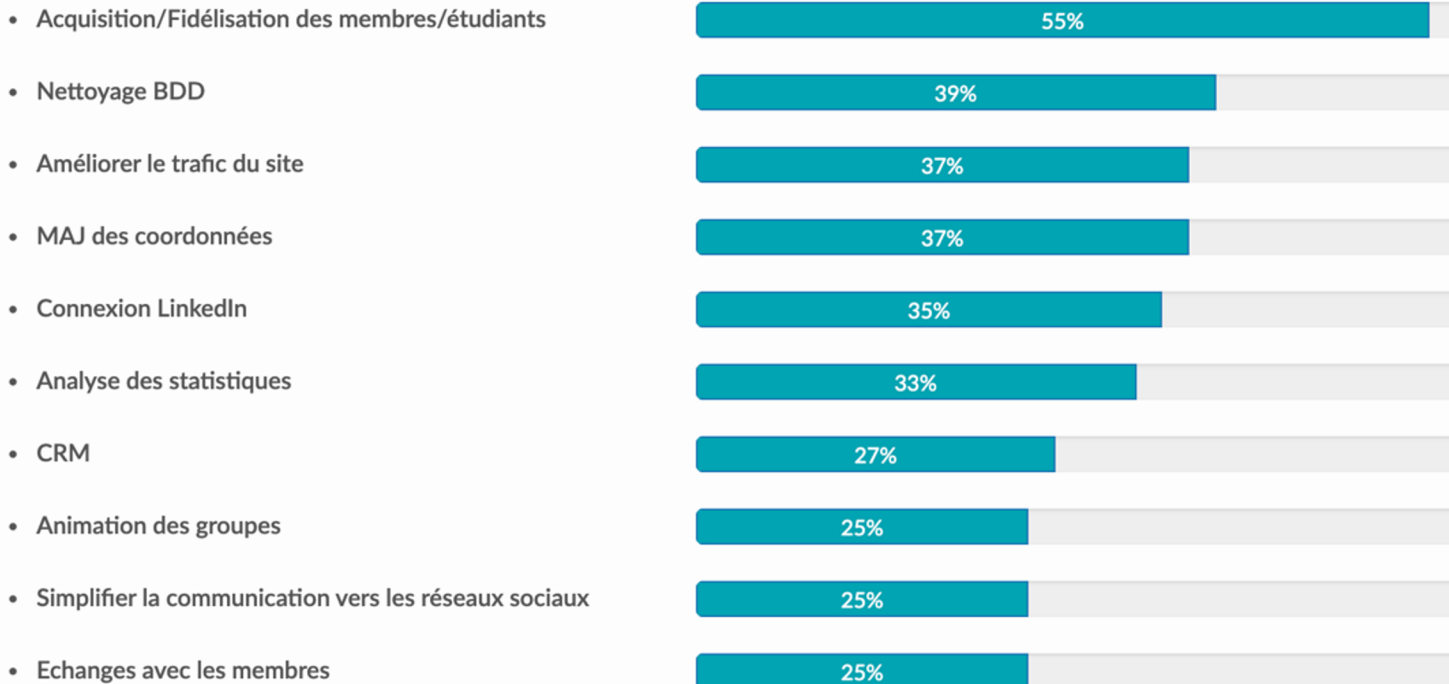
Q.4 - Quels sont les fonctionnalités ou projets que vous voudriez que l'on crée ?

4	Chat / Messagerie Whatsapp / Forum de discussion
2	Visio intégrée
2	CRM
1	Trombi des promos
1	Changer le fond de carte
1	Partage des articles de la revue
1	Ajouter des template au page builder
1	Offre avec micro paiement
1	Appli mobile admin
1	Extérieur à un événement
1	Extraction nouveaux inscrits à un groupe
1	Système de miles pour récompenser les membres actifs
1	Un suivi statistique et financier des participations aux événements.
1	Limiter des pages à une promo

Sondage de satisfaction

Q.5 - Quels sont les enjeux que nous pourrions vous aider à gérer ?

(51 réponses)

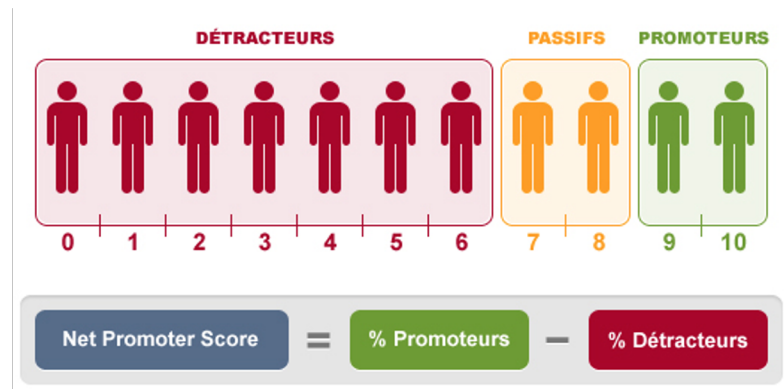


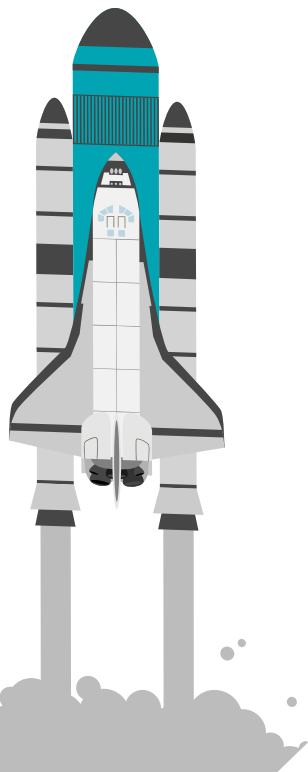
Sondage de satisfaction

Q.6 - Sur une échelle de 1 à 10, recommanderiez-vous Netanswer ?

NPS
47

1-6	9%
7-8	36%
9-10	55%





- **Application mobile avec messagerie WhatsApp**
- **Tunnel de paiement (cotisations/dons)**
- **Site des groupes**
- **Refonte ergonomie du BO groupes**
- **Gestion des entreprises (avec Api INSEE)**
- **A/B Testing**

Vous souhaitez en savoir plus ?

Contactez-nous !



01 40 28 46 16



pilotage@netanswer.fr



www.netanswer.fr



netanswer